

JUKI

2-Needle, Lockstitcher with Needle Feed,
Automatic Thread Trimmer and Reverse Feed

高速二本針本縫針送り自動糸切りミシン

LH-1152-4

LH-1152-5

LH-1152-6

PARTS LIST

29005303
No.0547-02

HOW TO MAKE USE OF THIS PARTS LIST

パーツリストの見方

1. The part numbers of parts shown in the figure indicate the corresponding numbers (Ref. No.) shown by the Index.
図に示された部品の品番は、図にふられているNo (Ref.No.)に対応するインデックスによって、その品番がわかります

2. Explanation of codes 記号の説明

1) Codes on the "Note" column "注記" 欄の記号

- ① ☆ means this part is changed from the previous parts list.
前回のパーツリストに対して今回変更された部品を意味します
- ② #01 refer to the "Note" explanation at bottom of page.
#01 ページ下の "注記" の説明を参照して下さい。

2) Codes on the "E.C. (Engineering change)" column "変更年月" 欄の記号

- ① A.10/83 Added from October, 1983
1983年10月より追加された。
- ② D.10/83 Obsolete from October, 1983
1983年10月より削除された。

③ When previous parts (Obsolete part) and new parts (Added parts) are not interchangeable with each other:
部品の互換性がない変更の場合

In this case, even obsolete part (D.) can be ordered with the obsolete part number, so select the parts with changed dates and place your orders.
この場合は削除(D)された品番でもご注文できますから、変更年月により、いずれかの部品を選択してご注文下さい。

Example (例)

Ref. No.	Note 注記	Part No. 品番	Description	E.C. 変更年月	品名	Amt. Req. 数量
1	☆	B1401-100-000	Needle bar	D.10/83	ハリホー	-
1-1	☆	B1401-100-000-A	Needle bar	A.10/83	ハリホー	1
2	☆	B1105-200-000	Frame cover	D.10/83	B1105-300-000	-
	☆	B1105-300-000	Frame cover	A.10/83	フレームカバー	1

④ In case when previous parts and new part are interchangeable with each other:
部品の互換性がある場合の変更

In this case the new part number is replaced on the "品名 (Japanese)" column of the previous parts, so please order by the new part number.
この場合は、旧部品の和文品名欄にそれにかわる新しい品番が記入してありますので、新しい品番でご注文下さい。

⑤ C.10/83

1	☆	B1105-500-000	Frame cover	C.10/83	B1105-600-000	1
		Correct No. 正しい品番			Wrong No. 誤り品番	

Please order by the correct part number.
正しい品番でご注文下さい。

⑥ M.10/83 The amount required is changed from October, 1983
The new amount required is shown in the "Amt. Req." column.
1983年10月より数量が変更になった。この場合数量欄には新しい数量が表示してあります

3) Codes on the "Amt. Req." column "数量" 欄の記号

- ① 2 Indicates amount required is 2.
数量、2個を表わします。
- ② 2.0 Indicates length in meters. (unit is meter)
長さ、2メートルを表わします。(単位はメートルです)
- ③ - Indicates parts obsolete from the parts list.
このパーツリストから削除された部品です。
- ④ (1) Indicates sub parts which construct the assembly part.
Assembly part is shown as "asm." and クミ in Japanese, in the "Description" column.
組部品を構成している子部品を表わします。組部品は品名欄に英文で "asm." 和文でクミと表示してあります。

When Ordering The Spare Parts:

In order to ensure that we deliver the correct parts to you, please clearly state when ordering the corresponding PART NUMBER (ex. B1109-012-A00) and also the PARTS LIST NUMBER (ex. 0010-01, given at the bottom right of the cover) or the MACHINE SERIAL NUMBER, because there are some parts which have been changed.

補用部品注文の際のご注意

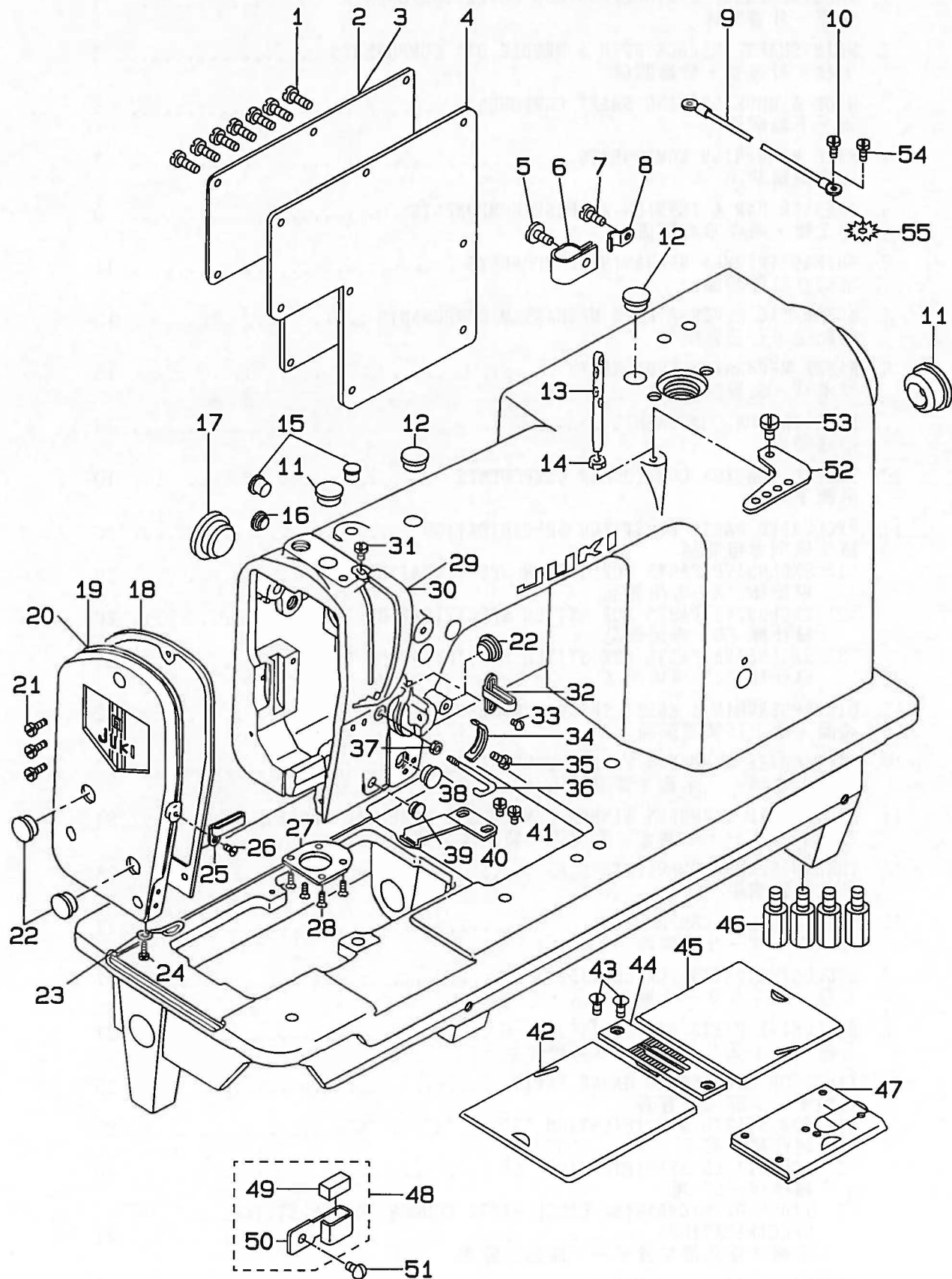
このパーツリストに記載されている補用部品をご注文の際は、部品の番号(例えば、B1109-012-A00)でご注文下さい。合わせて、ご覧のパーツリストの管理番号(表紙右下、例えば、No0010-01)又は、機械番号をご連絡頂ければ幸いです。又、改良のため部品の一部が変更になる場合がありますのでご了承下さい。

C O N T E N T S

目 次

1. MACHINE FRAME & MISCELLANEOUS COVER COMPONENTS	1
頭部・外装関係	
2. MAIN SHAFT, NEEDLE FEED & NEEDLE BAR COMPONENTS	3
上軸・針送り・針棒関係	
3. HOOK & HOOK DRIVING SHAFT COMPONENTS	5
釜・下軸関係	
4. FEED MECHANISM COMPONENTS	7
送り機構関係	
5. PRESSER BAR & TENSION RELEASE COMPONENTS	9
押え棒・糸ゆるめ関係	
6. THREAD TRIMMER MECHANISM COMPONENTS	11
糸切り装置関係	
7. AUTOMATIC REVERSE FEED MECHANISM COMPONENTS	13
自動逆送り装置関係	
8. WIPER MECHANISM COMPONENTS	15
ワイパー装置関係	
9. LUBRICATION COMPONENTS	17
給油関係	
10. THREAD TENSION CONTROLLER COMPONENTS	19
糸調子関係	
11. EXCLUSIVE PARTS BY STITCH SPECIFICATION	20
縫仕様別専用部品	
(1) EXCLUSIVE PARTS FOR STITCH SPECIFICATION "A"	20
縫仕様 "A" 専用部品	
(2) EXCLUSIVE PARTS FOR STITCH SPECIFICATION "G"	20
縫仕様 "G" 専用部品	
(3) EXCLUSIVE PARTS FOR STITCH SPECIFICATION "C"	21
縫仕様 "C" 専用部品	
12. OIL RESERVOIR & KNEE LIFTER COMPONENTS	22
油溜・膝上げ装置関係	
13. BELT COVER & BOBBIN WINDER COMPONENTS	23
ベルトカバー・糸巻き装置関係	
14. BELT COVER & BOBBIN WINDER COMPONENTS (SPECIAL ORDER PARTS)	24
ベルトカバー・糸巻き装置関係 (特別注文部品)	
15. THREAD STAND COMPONENTS	25
糸立装置関係	
16. MOTOR PULLEY COMPONENTS	27
モータープーリー関係	
17. EXCLUSIVE PARTS FOR LH-1152-4	27
LH-1152-4 専用部品	
18. EXCLUSIVE PARTS FOR LH-1152-5, -6	27
LH-1152-5, -6 専用部品	
19. TABLE OF EXCHANGING GAUGE PARTS	29
交換ゲージ部品一覧表	
(1) FOR STITCH SPECIFICATION "S", "A", "G"	29
縫仕様 "S", "A", "G" 用	
(2) FOR STITCH SPECIFICATION "C"	30
縫仕様 "C" 用	
(3) TABLE OF EXCHANGING GAUGE PARTS COMMON TO ALL STITCH SPECIFICATIONS	31
全縫仕様共通交換ゲージ部品一覧表	
NUMERICAL INDEX OF PARTS	32
索引	

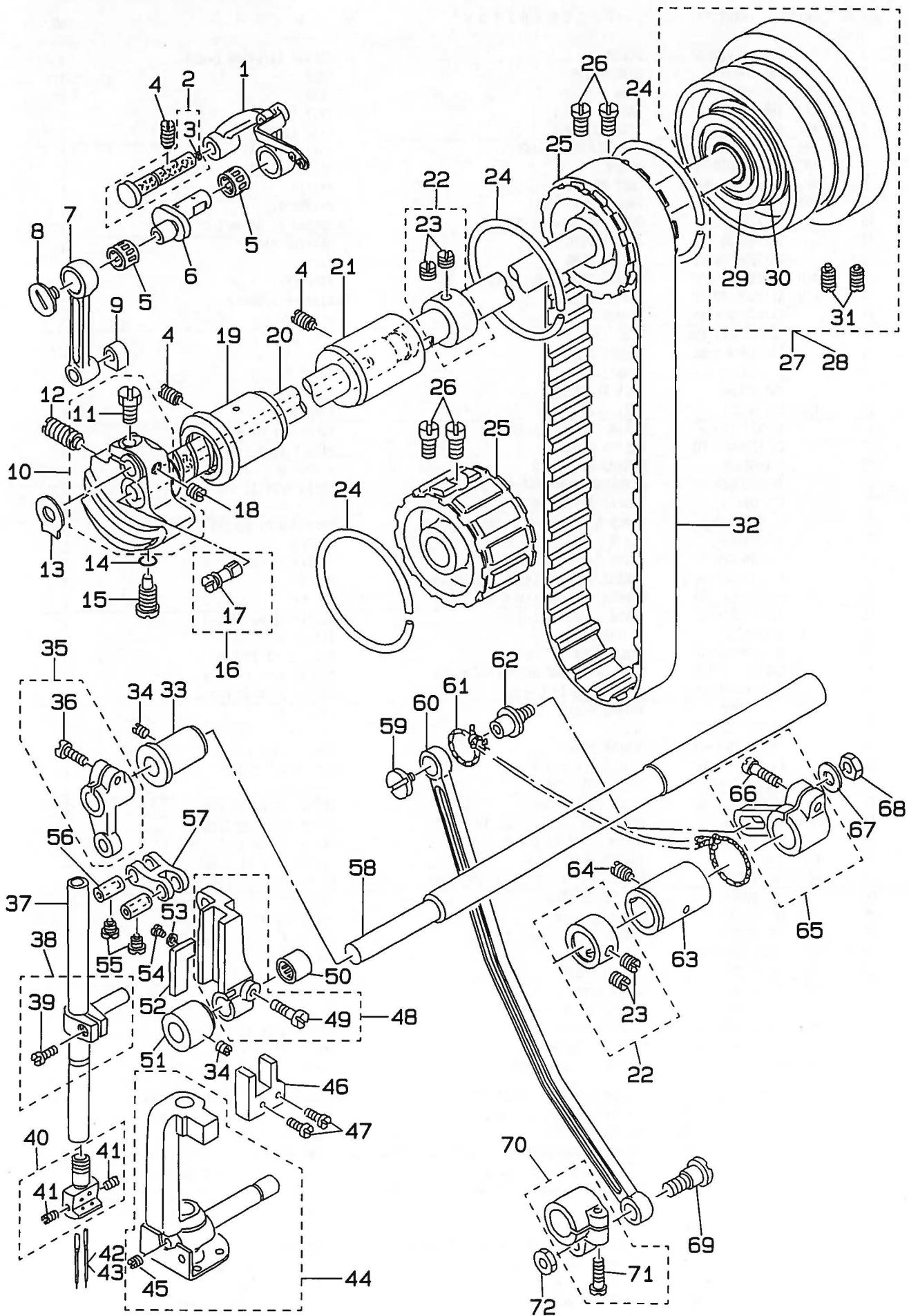
1. MACHINE FRAME & MISCELLANEOUS COVER COMPONENTS
 頭部・外装関係



REF. NO.	NOTE	PART NO.	DESCRIPTION	ヒ ン 目 イ	AMT.
1		SS-7110910-SP	SCREW	マルヒラネジ 11/64-40 L=8.5	7
2		101-00907	SIDE PLATE	ワイド	1
3	#09	106-02902	SIDE PLATE	ワイド	1
4		101-01004	GASKET	ワイド パッキン	1
5	#01	SS-6111140-SP	SCREW 11/64-40 L=11	ヒラネジ 11/64-40 L=11	1
6	#01	D2112-555-800	CORD HOLDER, LARGE	コードトマカナグ A	1
7	#02	SS-7110910-SP	SCREW	マルヒラネジ 11/64-40 L=8.5	1
8	#02	B3538-112-000	CORD HOLDER	サエカナグ	1
9	#03	100-39451	GROUND WIRE ASM.	グラウンドセン クミ	1
10	#03	SS-7110710-SP	SCREW 11/64-40 L=7	マルヒラネジ 11/64-40 L=7	1
11		101-02002	RUBBER PLUG	ハヨククリジク アナキヤップ	1
12		TA-1250504-RO	RUBBER PLUG	トメセン	3
13	#10	B1114-051-000	NEEDLE THREAD GUIDE PIN	トアンナイ B-	1
14	#10	NS-6620310-SP	NUT 3/16-32	ロウカクナット 3/16-32	1
15		TA-0750704-RO	RUBBER PLUG	トメセン	2
16		TA-0750404-RO	PLUG D=7.5 L=3.5	トメセン D=7.5 L=3.5	1
17		TA-2100904-RO	RUBBER PLUG	トメセン	1
18		101-00808	GASKET	フィンタパッキン	1
19		101-00758	FACE PLATE ASM.	フィンタ クミ	1
20	#09	101-60851	FACE PLATE ASM.	フィンタ クミ	1
21		SS-7111120-SP	SCREW 11/64-40 L=10.5	マルヒラネジ 11/64-40 L=10.5	3
22		TA-1250406-RO	RUBBER PLUG	トメセン D=12.5 L=4	3
23		101-01509	THREAD GUIDE, D	トアンナイ D	1
24		SS-5090610-SP	SCREW 9/64-40 L=6	トラスネジ 9/64-40 L=6	1
25	#07	101-01400	THREAD GUIDE, C	トアンナイ C	1
26		SS-2090710-SP	SCREW 9/64-40 L=7	マルヒラネジ 9/64-40 L=7	1
27		101-01103	PLATE	アゴアアテ	1
28		SS-2080810-SP	SCREW 1/8-44 L=7.5	マルヒラネジ 1/8-44 L=7.5	4
29		B1123-552-000-A	THREAD TAKE UP LEVER OIL GUARD	テンピンカバー	1
30	#09	B1123-552-A00	THREAD TAKE UP LEVER OIL GUARD	テンピンカバー	1
31		SS-7110510-SP	SCREW 11/64-40 L=5	マルヒラネジ 11/64-40 L=5	1
32	#04	101-01301	THREAD GUIDE, B	トアンナイ B	1
33		SS-5090610-SP	SCREW 9/64-40 L=6	トラスネジ 9/64-40 L=6	1
34		B3138-512-000	TAKE-UP SPRING ADJUSTING PLATE	トトリバネ アンナイ チョーセツバ	1
35		SS-7090520-SP	SCREW 9/64-40 L=4.5	マルヒラネジ 9/64-40 L=4.5	1
36	#07	101-01202	THREAD GUIDE, A	トアンナイ A	1
37		B1132-512-000	NUT	テンピン トアンナイ トナット	1
38		TA-1050604-RO	RUBBER PLUG	トメセン D=10.5 L=5.5	1
39		TA-0750404-RO	PLUG D=7.5 L=3.5	トメセン D=7.5 L=3.5	1
40		B1111-563-000	BED SLIDE SPRING	スベリイタ 本体	1
41		SS-7110510-SP	SCREW 11/64-40 L=5	マルヒラネジ 11/64-40 L=5	2
42	#05	101-45001	BED SLIDE, LEFT 3/32" TO 7/16"	スベリイタ ヒダリ 3/32 7/16	1
43		SS-2110920-TP	SCREW 11/64-40 L=8.5	マルヒラネジ 11/64-40 L=8.5	2
44	#05	101-30300	THROAT PLATE 3/16"	トトリバネ (P=4) 3/16	1
45	#05	101-45506	BED SLIDE, RIGHT 3/32" TO 7/16"	スベリイタ ミダリ 3/32;7/16	1
46		101-00410	BED SCREW STUD	ベツトシユウ	4
47		101-00550	BED SLIDE ASM.	トトリバネイタ クミ	1
48	#06	101-02259	THREAD GUIDE ASM. F	トアンナイ F クミ	1
49	#06	B1131-528-000	FELT	トアンナイ トオサ	(1)
50	#06	101-02200	THREAD GUIDE F	トアンナイ F	(1)
51	#06	SS-5090610-SP	SCREW 9/64-40 L=6	トラスネジ 9/64-40 L=6	1
52	#08	106-01607	THREAD GUIDE PLATE	トアンナイイタ	1
53	#08	SS-7621040-SP	SCREW 3/16-32 L=9.5	マルヒラネジ 3/16-32 L=9.5	1
54	#08	SS-6111140-SP	SCREW 11/64-40 L=11	マルヒラネジ 11/64 L=11	1
55	#08	WT-0530002-KS	TOOTHED LOCK WASHER	ハツキザナ	1

Note (注記) #01.... Except LH-1152-4-1(JA, JE), 4-2 LH-1152-4-1(JA, JE), 4-2は除く
#02.... For LH-1152-4-1(JA, JE), 4-2 LH-1152-4-1(JA, JE), 4-2用
#03.... For LH-1152-4 LH-1152-4 用
#04.... Replace this part for stitch specification 縫仕様は"G", "C" の場合には交換する部品
"G", "C" (See page 20, 21) (20~21ページご参照下さい)
#05.... Exchanging gauge part(See page 29, 31) 交換ゲージ部品 (29, 31ページをご参照
下さい)
#06.... Accessory part 付属品
#07.... Replace this part for stitch specification 縫仕様"C" の場合には交換する部品
"C" (See page 21) (21ページをご参照下さい)
#08.... For LH-1152-6 LH-1152-6 用
#09.... For URBAN WHITE specification parts. アーバンホワイト仕様部品
#10.... For LH-1152-4, -5 LH-1152-4, -5用

2. MAIN SHAFT, NEEDLE FEED & NEEDLE BAR COMPONENTS
 上軸・針送り・針棒関係

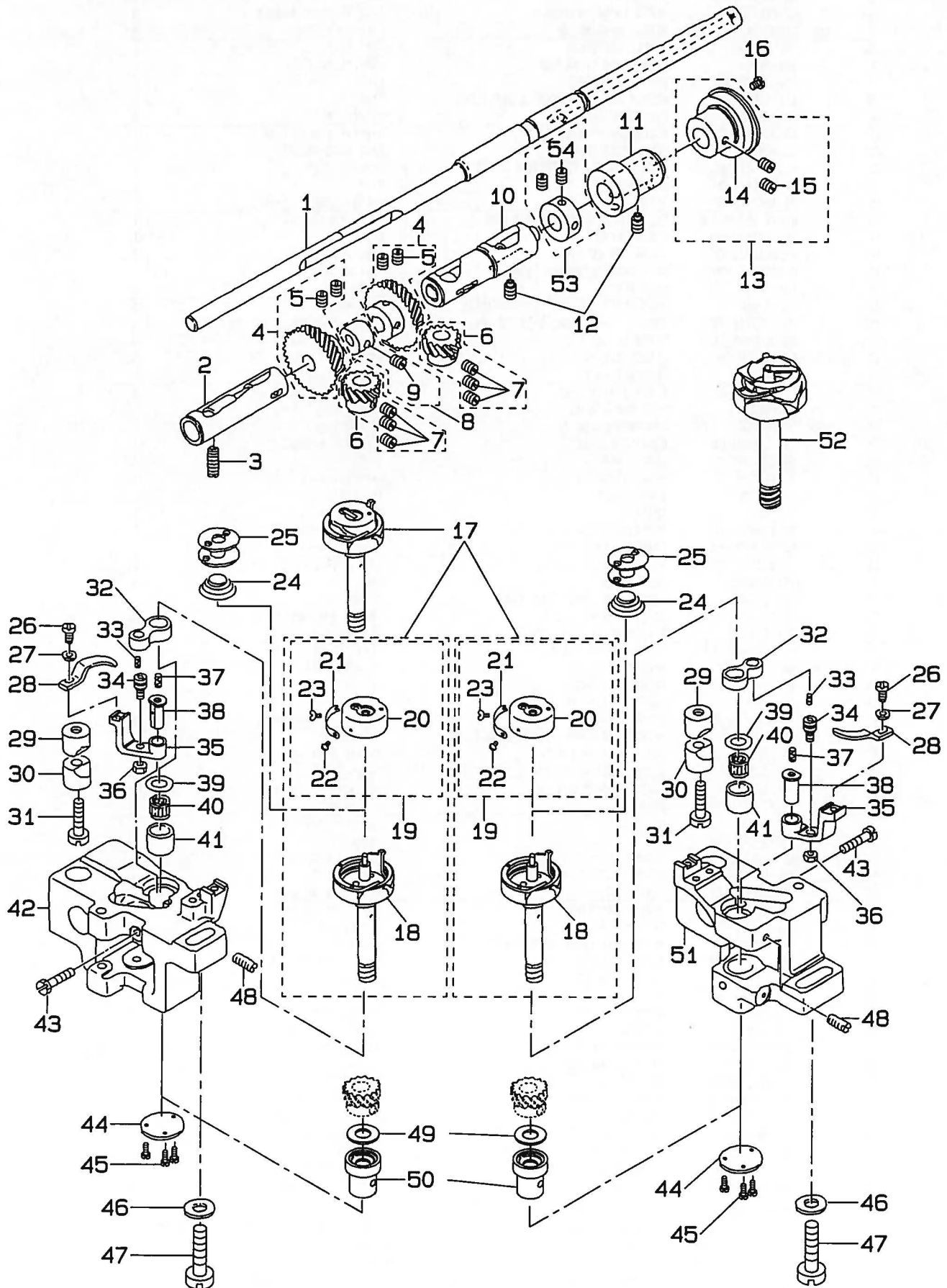


REF. NO.	NOTE	PART NO.	DESCRIPTION	ヒ ン ナ イ	AMT.
1		101-02853	THREAD TAKE-UP LEVER ASM.	リンクテンピン クミ	1
2		B1904-552-0A0	CRANK SHAFT STUD ASM.	テンピン クランクシャフト クミ	1
3		CQ-3500000-FO	OIL FELT	ユシ	(0.1)
4		SS-8151150-SP	SCREW 15/64-28 L=10.5	トルネジ 15/64-28 L=10.5	3
5	#01	B1905-541-B00	NEEDLE BEARING, B	テンピン ニードルベアリング	2
6		101-02705	NEEDLE BAR CRANK	ハリ棒 クランク	1
7		101-04701	NEEDLE BAR CRANK ROD	ハリ棒 クランクロッド	1
8		B1903-552-000	END SCREW LEFT	ヒラネジ	1
9		B1414-226-000	NEEDLE BAR CONNECTION SLIDE BLOCK	かがゴマ	1
10		101-02655	COUNTERWEIGHT ASM.	ツリアイトリ クミ	1
11		SS-9661120-CP	SCREW 1/4-40 L=10.5	ロックネジ 1/4-40 L=10.5	(1)
12		SS-8681050-SP	SCREW 9/32-28 L=19	トルネジ 9/32-28 L=19	1
13		B1212-552-A00	COUNTERWEIGHT PROTECTING PLATE	ツリアイトリ ネジ台	1
14		RO-0442401-00	RUBBER RING	Oリング	1
15		SS-7681650-TP	SCREW 9/32-28 L=16	トルネジ 9/32-28 L=16	1
16		B1213-552-0A0-A	OIL AMOUNT ADJUSTING PIN ASM.	クランク エイヨ-フェン クミ	1
17		RO-0291801-00	RUBBER RING	Oリング	(1)
18		SS-8660610-TP	SCREW 1/4-40 L=6	トルネジ 1/4-40 L=6	1
19		B1202-552-B00-A	MAIN SHAFT BUSHING, FRONT	クワクワ エキスル	1
20		101-02507	MAIN SHAFT	クワクワ	1
21		101-03000	MAIN SHAFT BUSHING, INTERMEDIATE	クワクワナカエキスル	1
22		CS-147121A-SII	THRUST COLLAR ASM. D=14.72 W=12	スラストワケ D=14.72 W=12 クミ	2
23		SS-8660610-TP	SCREW 1/4-40 L=6	トルネジ 1/4-40 L=6	(4)
24		B1214-019-000	SPROCKET RING	スプロケット リング	3
25		101-03109	SPROCKET WHEEL	スプロケット	2
26		SS-6661110-SP	SCREW 1/4-40 L=11	トルネジ 1/4-40 L=11	4
27		101-03257	HAND WHEEL ASM.	ハズミタル クミ	1
28	#05	101-61057	HAND WHEEL ASM.	ハズミタル クミ	1
29		SB-1200001-00	BEARING D=20x47	ボールベアリング D=20x47	(1)
30		RO-4372002-00	RUBBER RING	Oリング	(1)
31		SS-8151550-SP	SCREW 15/64-28 L=15	トルネジ 15/64-28 L=15	(2)
32		101-03406	TIMING BELT	タイミングベルト	1
33		101-21705	BUSHING	ハリエキリクワ エキスル	1
34		SS-8150510-TP	SCREW 15/64-28 L=4.7	トルネジ 15/64-28 L=4.7	2
35		B2907-415-0A0	DRIVING CRANK ASM.	アンナイダイ ヨード-クワ クミ	1
36		SS-6121220-TP	SCREW 3/16-28 L=11.5	ヒラネジ 3/16-28 L=11.5	(1)
37		101-04503	NEEDLE BAR	ハリ棒	1
38		101-04859	NEEDLE BAR CONNECTION ASM.	ハリ棒-ダキ クミ	1
39		SS-7090910-SP	SCREW 9/64-40 L=8.5	トルネジ 9/64-40 L=8.5	(1)
40	#02	101-47858	NEEDLE CLAMP ASM. 3/16"	ハリ棒 3/16 クミ	1
41		SS-8080660-TP	SCREW 1/8-44 L=5.5	トルネジ 1/8-44 L=5.5	(2)
42	#03	MDP-500B1400	NEEDLE DPX5 #14	ハリ DPX5 #14	2
43	#04	MC-2005009-00	NEEDLE 134 NM90	ハリ 134 90	2
44		101-21069	NEEDLE BAR FRAME ASM.	ハリ棒-ヨード-ダイ クミ	1
45		SS-8110510-SP	SCREW 11/64-40 L=5	トルネジ 11/64-40 L=5	(1)
46		101-21309	NEEDLE BAR FRAME POSITIONING BLOCK	ヨード-ダイエキエ	1
47		SS-7090910-SP	SCREW 9/64-40 L=8.5	トルネジ 9/64-40 L=8.5	2
48		101-21556	SLIDE BLOCK GUIDE ASM.	コアアンナイダイ クミ	1
49		SS-6121610-TP	SCREW 3/16-28 L=15.5	ヒラネジ 3/16-28 L=15.5	(1)
50		B2913-412-N00	BEARING	ヨード-ワケ ベアリング	1
51		101-21408	BUSHING	ハリ棒-ヨード-クワ エキスル	1
52		B2915-415-000	FELT	コアアンナイダイ フェルト	1
53		WP-0250516-SD	WASHER 2.5x6x0.5	ヒラネジ 2.5x6.0x0.5	1
54		SS-6060410-TP	SCREW 3/32-56 L=3.5	ヒラネジ 3/32-56 L=3.5	1
55		SS-6090660-TP	SCREW 9/64-40 L=6	トルネジ 9/64-40 L=6	2
56	#01	B1412-352-A00	NEEDLE BAR LINK PIN, A	ハリ棒-リンクピン A	2
57		B2906-415-000	DRIVING LINK	アンナイダイ ヨード-リンク	1
58		101-21606	NEEDLE BAR FRAME ROCK SHAFT	ハリエキリクワ	1
59		SS-6110520-TP	SCREW 11/64-40 L=4.5	トルネジ 11/64-40 L=4.5	1
60		101-22109	CONNECTING ROD	ハリエキリロッド	1
61		CQ-2000000-00	OIL WICK	ユシ	0.3
62		101-22000	CONNECTING PIN	ハリエキリリンクシャフト	1
63		101-21804	BUSHING	ハリエキリクワ クシロミタル	1
64		SS-8151150-SP	SCREW 15/64-28 L=10.5	トルネジ 15/64-28 L=10.5	1
65		101-21952	DRIVING ARM ASM.	ハリエキリクワ クワ クミ	1
66		SS-6121610-TP	SCREW 3/16-28 L=15.5	ヒラネジ 3/16-28 L=15.5	(1)
67		WP-0621016-SD	WASHER 6.2x13x1	ヒラネジ 6.2x13x1	1
68		NS-6150430-SP	NUT 15/64-28	ロックナット 15/64-28	1
69		SD-0900701-TP	HINGE SCREW D=9 H=7	ダネネジ D=9 H=7	1
70		101-22257	DRIVING ARM ASM.	ハリエキリクワ クミ	1
71		SS-6121610-TP	SCREW 3/16-28 L=15.5	ヒラネジ 3/16-28 L=15.5	(1)
72		NS-6680320-SP	NUT 9/32-28	ロックナット 9/32-28	1

Note (注記) #01..... Selective part
#02..... Exchanging gauge part(See page 29,31)
#03..... Except JE
#04..... For JE
#05..... For URDAN WHITE specification parts.

選振部品
交換ゲージ部品 (29、31ページをご参照下さい)
JEは除く
JE用
アーバンホワイト仕様部品

3. HOOK & HOOK DRIVING SHAFT COMPONENTS
釜・下軸関係

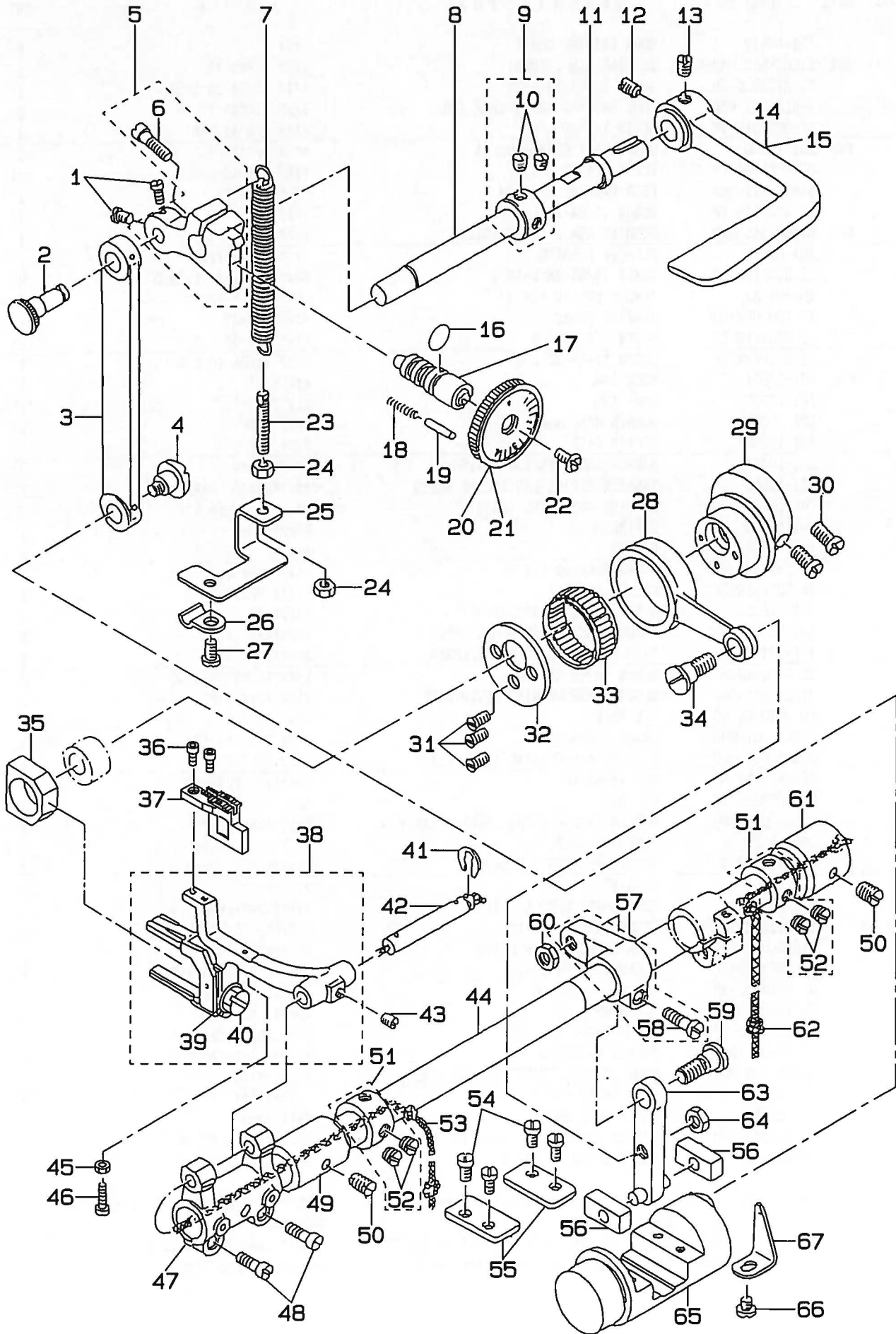


REF. NO.	NOTE	PART NO.	DESCRIPTION	ヒ ン メ イ	AMT.
1		101-08512	HOOK DRIVING SHAFT	ツツジ	1
2	#01	B1802-512-OA0-A	BUSHING ASM., FRONT	ツツジ マエメタル クミ	1
3		SS-8152030-SP	SCREW 15/64-28 L=20	トメネジ 15/64-28 L=20	1
4		B1816-512-OA0	HOOK DRIVING SHAFT GEAR ASM.	ツツジ ネジハゲルマ クミ	2
5		SS-8660810-TP	SCREW 1/4-40 L=8	トメネジ 1/4-40 L=8	(4)
6	#02	101-12050	HOOK SHAFT GEAR ASM., A	カマジク ネジハゲルマ クミ	2
7		SS-8660530-TP	SCREW 1/4-40 L=4.5	トメネジ 1/4-40 L=4.5	(6)
8		B1840-512-OA0	FEED DRIVING CAM ASM.	ジョーダクリカム クミ	1
9		SS-8150510-TP	SCREW 15/64-28 L=4.7	トメネジ 15/64-28 L=4.7	(1)
10	#01	B1803-515-OA0	BUSHING ASM., INTERMEDIATE	ツツジ ナタメタル クミ	1
11		101-08611	PLUNGER BUSHING	ツツジ プランジャーメタル	1
12		SS-8151150-SP	SCREW 15/64-28 L=10.5	トメネジ 15/64-28 L=10.5	2
13		101-08751	THRUST COLLAR ASM.	ツツジ スラストウケ クミ	1
14		SB-1200002-00	BEARING 20x42	ベアリング 20x42	(1)
15		SS-8660610-TP	SCREW 1/4-40 L=6	トメネジ 1/4-40 L=6	(2)
16		SS-6110610-TP	SCREW 11/64-40 L=6	ヒラネジ 11/64-40 L=6	1
17	#03	101-10054	HOOK ASM.	イトキリカマ クミ	2
18		101-10062	HOOK ASM.	イトキリソトカマ クミ	(2)
19		101-10252	BOBBIN CASE ASM.	ボビンケース クミ	(2)
20		101-10203	BOBBIN CASE	ボビンケース	(2)
21		101-10401	BOBBIN CASE TENSION SPRING	シタイトチヨ-シバネ	(2)
22		101-10500	TENSION SPRING INSTALLING SCREW	シタイトチヨ-シバネ トメネジ	(2)
23		101-10609	TENSION ADJUSTING SCREW	シタイトチヨ-リク チヨ-セツネジ	(2)
24		101-11508	SPRING	ク-テンボ-シバネ	2
25		101-11300	BOBBIN	ボビン	2
26		SS-6090810-SP	SCREW 9/64-40 L=7.5	ヒラネジ 9/64-40 L=7.5	2
27		WP-0371016-SD	WASHER 3.7x8x1	ヒラガザネ 3.7x8x1	2
28		101-11805	BOBBIN CASE OPENING LEVER	ナカガマアンナイ	2
29		101-09908	SADDLE INSTALLING BLOCK, UPPER	カマジクダイトメ ウエ	2
30		101-12407	SADDLE INSTALLING BLOCK, LOWER	カマジクダイトメ シタ	2
31		SS-6153040-SP	SCREW 15/64-28 L=30	ヒラネジ 15/64-28 L=30	2
32		B1820-051-000	BOBBIN CASE OPENING LEVER LINK	ナカガマ アンナイ リンク	2
33		CQ-2020000-00	OIL WICK	ユシン	0.1
34		B1821-051-000	CRANK SCREW STUD	ナカガマ アンナイ クランクピン	2
35		B1822-051-000	BOBBIN CASE OPENING LEVER CRANK	ナカガマ アンナイウデ	2
36		NS-6110420-SP	NUT 11/64-40	ロウカクナット 11/64-40	2
37		CQ-2020000-00	OIL WICK	ユシン	0.1
38		B1823-051-000	BOBBIN CASE OPENING LEVER CRANK PIN	ナカガマ アンナイウデ ジク	2
39	#02	101-11201	THRUST WASHER, F	カマジクウケメタル スラストウケ 1.4	2
40	#02	SB-3095301-0C	NEEDLE BEARING 9.525x9.52	ニドルベアリング 9.525x9.52	2
41		101-09205	BUSHING	カマジクウケメタル	2
42		101-08801	HOOK SHAFT SADDLE, LEFT	イトキリカマジクダイヒダリ	1
43		SS-9111820-SP	SCREW 11/64-40 L=18	ロウカクネルト 11/64-40 L=18	2
44		B1860-512-000	HOOK SHAFT SADDLE COVER	カマジクダイフタ	2
45		SS-7060610-SP	SCREW 3/32-56 L=5.5	マルヒラネジ 3/32-56 L=5.5	6
46		WP-0850002-SP	SCREW 8.5x18x1.6	ヒラガザネ 8.5x18x1.6	2
47		SM-7082550-SP	SCREW M8 L=25	マルヒラネジ M8 L=25	2
48		SS-8151550-SP	SCREW 15/64-28 L=15	トメネジ 15/64-28 L=15	2
49		B1818-051-D00	THRUST WASHER, D	ネジハゲルマ スラストウケ D	2
50		B1815-563-000	HOOK DRIVING SHAFT BUSHING, LOWER	カマジク シタメタル	2
51		101-08900	HOOK SHAFT SADDLE, RIGHT	イトキリカマジクダイ ミキ	1
52	#04	101-95154	LATCH HOOK ASM.	イトキリ ラツチガマ クミ	1
53		CS-1470710-SH	THRUST COLLAR ASM. D=14.72 W=7	スラストウケ D=14.72 W=7	1
54		SS-8110410-TP	SCREW 11/64-40 L=3.5	トメネジ 11/64-40 L=3.5	(2)

Note (注記) #01... Exchanging gauge part (See page 29, 31)
#02... Selective part
#03... Except JA and stitch specification "C"
#04... For JA and stitch specification "C"

交換ゲージ部品(29, 31ページをご参照下さい)
選択部品
JA及び、縫仕様"C"は除く
JA及び、縫仕様"C"用

4. FEED MECHANISM COMPONENTS
送り機構関係



REF. NO.	NOTE	PART NO	DESCRIPTION	ヒ ン メ イ	AMT.
1		SS-6110710-TP	SCREW 11/64-40 L=6.5	ヒラネジ 11/64-40 L=6.5	2
2		101-07001	ROD PIN	ナリチョーセツロッド ピン	1
3		101-06904	FEED REGULATOR CONNECTING ROD	ナリチョーセツロッド	1
4		SD-0900702-TP	HINGE SCREW D=9 H=7	ダネジ D=9 H=7	1
5	#05	101-07159	FEED REGULATOR ASM.	ナリ チョーセツタイ クミ	1
6		SS-6121610-TP	SCREW 3/16-28 L=15.5	ヒラネジ 3/16-28 L=15.5	(1)
7		B1513-280-000	TENSION SPRING	テンシダ エッジ	1
8	#01	101-07506	REVERSE FEED SHAFT	キョクナリレバ-ツク	1
9		CS-102121A-SH	THRUST COLLAR ASM. D=10.2 W=12	スラストウケ D=10.2 W=12 クミ	1
10		SS-8660610-TP	SCREW 1/4-40 L=6	トメネジ 1/4-40 L=6	(2)
11		101-08009	OIL SEAL	キョクナリレバ-ツク オイルシール	1
12	#01	SS-8660810-TP	SCREW 1/4-40 L=8	トメネジ 1/4-40 L=8	1
13	#01	SS-8661040-TP	SCREW 1/4-40 L=10	トメネジ 1/4-40 L=10	1
14	#01	B1624-380-000	REVERSE FEED CONTROL LEVER	ナリレバ-	1
15	#06	B1624-380-00A	REVERSE FEED CONTROL LEVER	ナリレバ-	1
16		RD-0742401-00	RUBBER RING	O リング	1
17		B1634-470-000	STITCH LENGTH REGULATING SCREW	ナリチョーセツネジ	1
18		B1148-555-000	SPRING	ナリチョーセツ ピンバネ	1
19		B1147-555-000	PIN	ナリチョーセツピン	1
20	#02	B1623-470-0A0	STITCH DIAL ASM.	メロイタ クミ	1
21	#06	B1623-470-0AA	STITCH DIAL ASM.	メロイタ クミ	1
22		SS-6121050-SP	SCREW 3/16-28 L=9.5	ヒラネジ 3/16-28 L=9.5	1
23		B1649-161-000	TENSION SPRING ADJUSTING SCREW	ヒョウ明ネジ チョーセツネジ	1
24		NS-6110420-SP	NUT 11/64-40	ロツカナット 11/64-40	2
25		101-07209	TENSION SPRING SUSPENSION BRACKET	ヒョウ明ホルダ	1
26		D3916-481-C00	TUBE HOLDER	ワイヤ-チューブ ホルダ	1
27		SS-7110910-SP	SCREW	7ヒラネジ 11/64-40 L=8.5	1
28	#05	101-06300	FEED ROCKER SHAFT CONNECTING ROD	スイヘイナリ ロッド	1
29		B1610-484-000	FEED DRIVE ECCENTRIC CAM	スイヘイ ナリカム	1
30		SS-6661110-SP	SCREW 1/4-40 L=11	ヒラネジ 1/4-40 L=11	2
31		SS-2110930-SP	SCREW 11/64-40 L=8.7	7ヒラネジ 11/64-40 L=8.75	5 3
32		B1637-432-000	THRUST COLLAR	ナリカム スラストウケ	1
33	#03	B1636-581-B00	NEEDLE BEARING B	ニードル ベアリング B	1
34		SD-0900701-TP	HINGE SCREW D=9 H=7	ダネジ D=9 H=7	1
35		B1610-512-000	FEED DRIVING SLIDE BLOCK	ジョーダ ナリ カゴ	1
36		SS-6580752-TP	SCREW 1/8-40 L=7	ロツカナット 1/8-40 L=6.3	2
37	#04	101-67708	FEED DOG 3/16"	ナリナリカバ (2) 3/16	1
38		101-07753	FEED BAR ASM.	ナリタイ クミ	1
39		WP-0621016-SD	WASHER	ヒラネジ	(1)
40		SS-9151440-CP	SCRSW 15/64-28 L=14	ロツカナット 15/64-28 L=14	(1)
41		RE-0500711-KP	SNAP RING 5	U ナット 5	1
42		B1604-012-000-A	FEED BAR SHAFT	ナリタイツク	1
43		SS-8620610-TP	SCREW 3/16-32 L=6	トメネジ 3/16-32 L=6	1
44		101-06003	FEED ROCK SHAFT	スイヘイナリツク	1
45		NS-6080210-SP	NUT 1/8-44	ロツカナット 1/8-44	1
46		SS-6081810-SP	SCREW 1/8-44 L=18	ヒラネジ 1/8-44 L=18	1
47		B1603-512-000	FEED ROCKER	ナリタイ ウデ クミ	1
48		SS-7111310-TP	SCREW 11/64-40 L=12.8	7ヒラネジ 11/64-40 L=12.8	2
49		101-06102	BUSHING	スイヘイナリツク コシカバ	1
50		SS-8681130-SP	SCREW 9/32-28 L=11	トメネジ 9/32-28 L=11	2
51		CS-147121A-SH	THRUST COLLAR ASM. D=14.72 W=12	スラストウケ D=14.72 W=12 クミ	2
52		SS-8660610-TP	SCREW 1/4-40 L=6	トメネジ 1/4-40 L=6	(4)
53		CQ-2520000-00	OIL WICK	ウソク	0.4
54		SS-7110910-SP	SCREW	7ヒラネジ 11/64-40 L=8.5	4
55		101-06805	PLATE	ナリチョーセツタイツク	2
56		B1652-470-000	FEED DRIVING ROCKER BLOCK	ナリチョーセツタイ カゴ	2
57		101-06557	FEED ROCKER SHAFT CRANK ASM.	スイヘイナリウデ クミ	1
58		SS-6121610-TP	SCREW 3/16-28 L=15.5	ヒラネジ 3/16-28 L=15.5	(1)
59		SD-0900701-TP	HINGE SCREW D=9 H=7	ダネジ D=9 H=7	1
60		NS-6680410-SP	NUT 9/32-28	ロツカナット 9/32-28	1
61		101-06201	BUSHING	スイヘイナリツク ウソコバ	1
62		CQ-3030000-00	OIL WICK	ウソク	0.3
63		101-06458	FEED ROCK CONNECTING ROD ASM.	スイヘイナリ レンケツク クミ	1
64		NS-6680410-SP	NUT 9/32-28	ロツカナット 9/32-28	1
65		101-06656	FEED DRIVING ROCKER ASM.	ナリチョーセツタイ クミ	1
66		SS-7110510-SP	SCREW 11/64-40 L=5	7ヒラネジ 11/64-40 L=5	1
67		B1633-470-000	STOPPER PLATE	ナリチョーセツタイ ウケ	1

Note (注記) #01.... Only for the machine without automatic reverse feed mechanism 自動逆送り装置のない機種に使用します。

#02.... Replace this part for stitch specification "G" (See page 20, 21) 縫仕様"G" の場合には交換する部品 (20~21ページをご参照下さい)

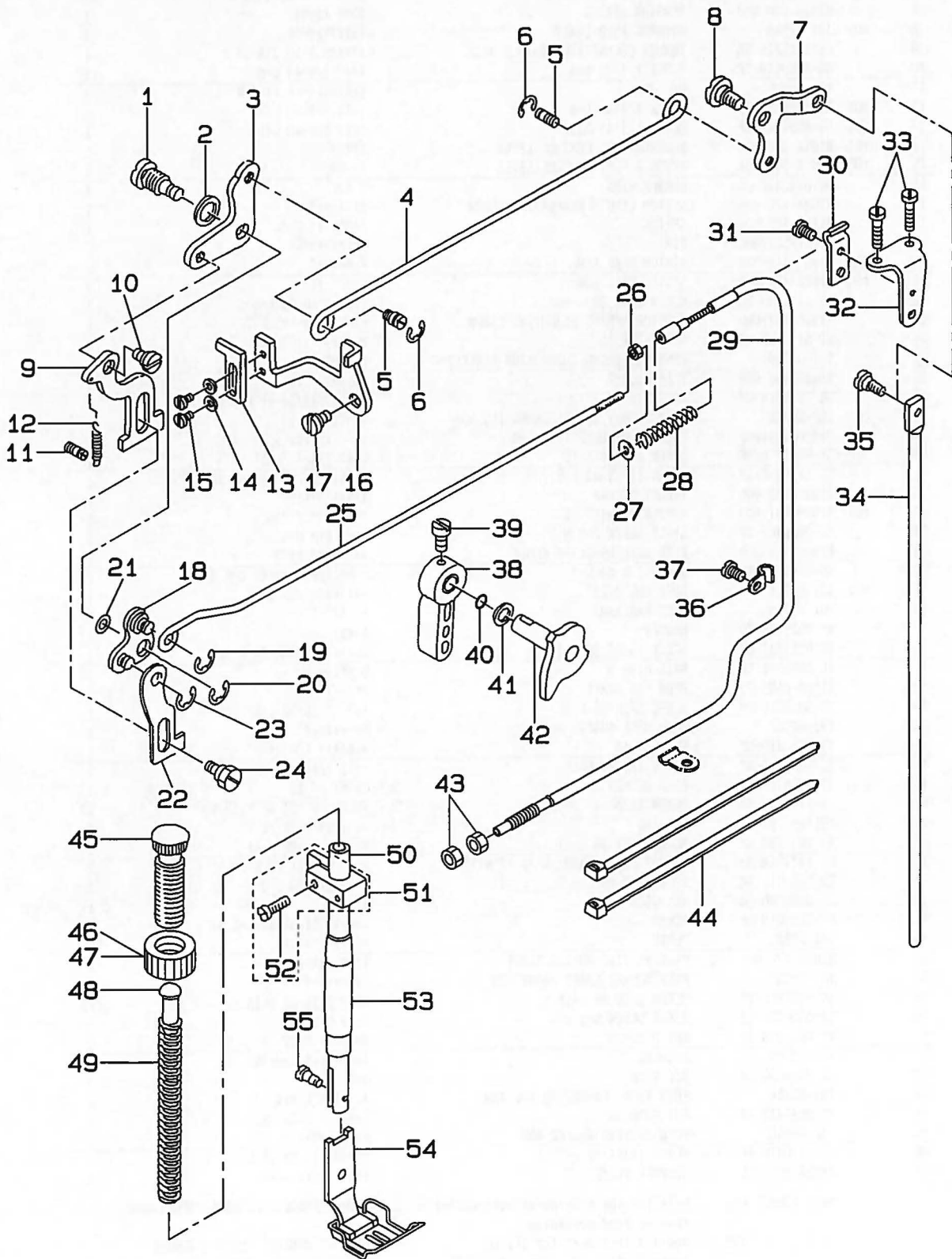
#03.... Selective part 選択部品

#04.... Exchanging gauge part (See page 29, 31) 交換ゲージ部品 (29, 31ページをご参照下さい)

#05.... Replace this part for stitch specification "C" (See page 21) 縫仕様"C" の場合には交換する部品 (21ページをご参照下さい)

#06.... For URBAN WHITE specification parts. アーバンホワイト仕様部品

5. PRESSER BAR & TENSION RELEASE COMPONENTS
 押え棒・糸ゆるめ関係

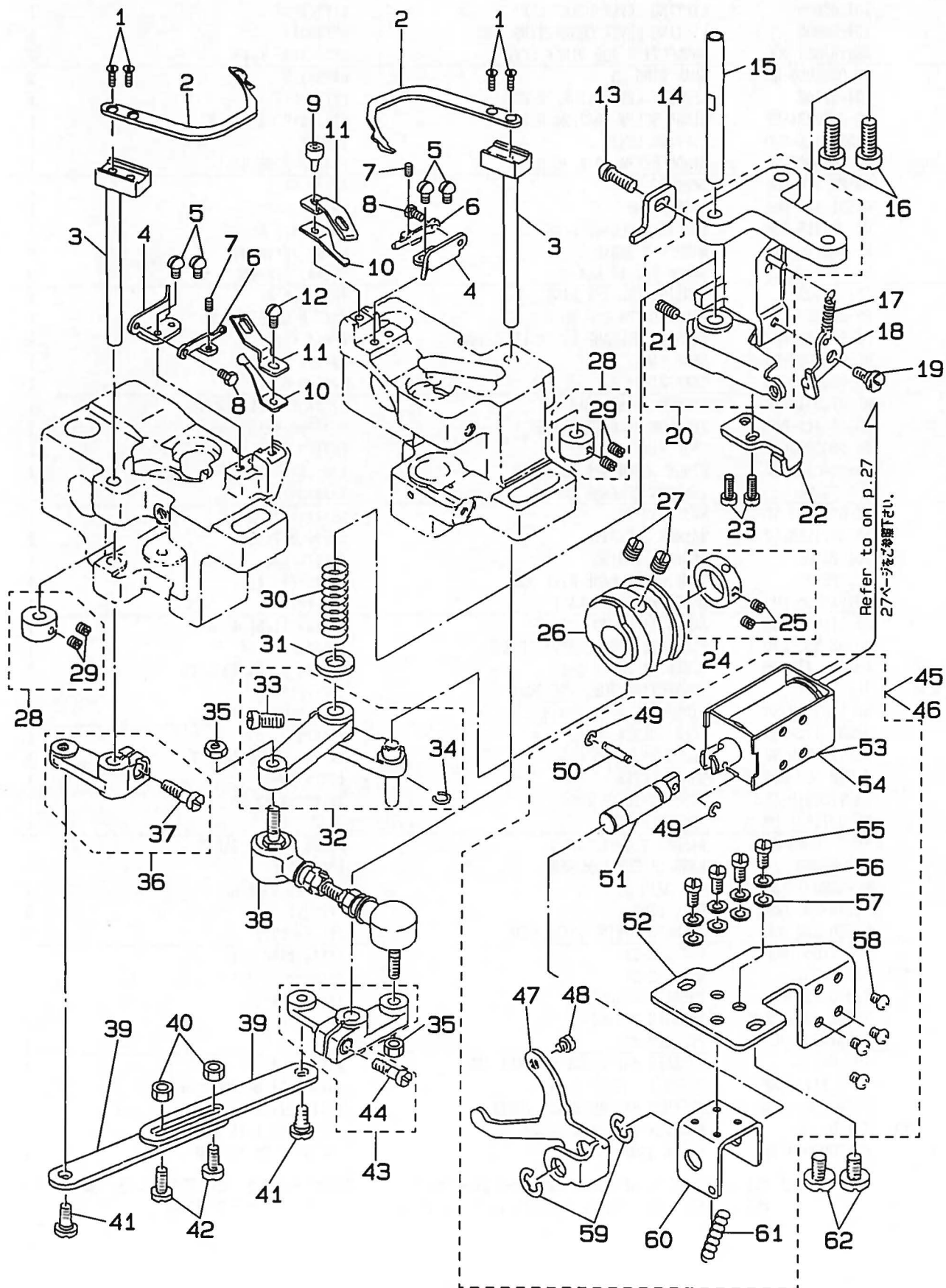


REF. NO.	NOTE	PART NO	DESCRIPTION	ヒンメイ	AMT.
1		D1517-415-B00	LIFTING LEVER HINGE PIN	ヒキアゲイタ リンクツク	1
2		B3431-581-000	LIFTING LEVER GASKET	パッキン	1
3		101-05609	LIFTING LEVER LINK, LEFT	ヒキアゲイタリンク	1
4		101-25003	LIFTING LEVER CONNECTING ROD	ヒザアゲヨコギ	1
5		B3416-552-000	CONNECTING ROD HINGE SCREW	ヒザアゲ ヨコギ- ダンネジ	2
6		RE-0500000-KO	SNAP RING 5	Eガタメワ 5	2
7		101-25102	LIFTING LEVER LINK, RIGHT	ヒザアゲリンクウデ	1
8		SD-0720331-SP	HINGE SCREW D=7.24 H=3.3	ダンネジ D=7.24 H=3.3	1
9		B1515-415-000	LIFTING LEVER	ヒキアゲイタ	1
10		SD-0630301-SP	HINGE SCREW D=6.35 H=3	ダンネジ D=6.35 H=3	1
11		B1522-180-000	SPRING	スッパ- バネ	1
12		B1531-415-000	SUSPENSION	ヒキアゲイタ バネカケ	1
13		B3135-415-000	TENSION RELEASE LINK, B	イトユルメ リンク B	1
14		WP-0330500-MB	WASHER 3.3x6x0.5	ヒラザガネ コガタマル M3	2
15		SS-7080520-SP	SCREW 1/8-44 L=4.9	マルヒラネジ 1/8-44L=4.9	2
16		101-23305	TENSION RELEASE LINK, A	イトユルメリンク A	1
17		SD-0640231-SP	HINGE SCREW D=6.35 H=2.3	ダンネジ D=6.35 H=2.3	1
18		D3157-415-BAH	TENSION RELEASE LEVER LINK ASM.	イトユルメ リンクウデ クミ	1
19		RE-0500000-KO	SNAP RING 5	Eガタメワ 5	1
20		RE-0600000-KO	SNAP RING 6	Eガタメワ 6	1
21		WP-0740516-SP	WASHER 7.4x11.8x0.5	ヒラザガネ 7.4x11.8x0.5	1
22		D3156-415-B00	TENSION RELEASE PLATE	イトユルメイタ リンク	1
23		RE-0500000-KO	SNAP RING 5	Eガタメワ 5	1
24		SD-0640482-SP	HINGE SCREW D=6.35 H=4.8	ダンネジ D=6.35 H=4.8	1
25		101-23206	TENSION RELEASE ROD	イトユルメロッド	1
26		NS-6060310-SP	NUT 3/32-56	ロツカクナツト 3/32-56	1
27		WP-0371016-SD	WASHER 3.7x8x1	ヒラザガネ 3.7x8x1	1
28		101-23701	PRESSER SPRING	イトユルメモフンバネ	1
29		101-23057	TENSION RELEASE WIRE ASM.	イトユルメワイヤ- クミ	1
30		D3164-555-B00	OUTER PRESSER PLATE	アウター-オサエ	1
31		SS-7110710-SP	SCREW 11/64-40 L=7	マルヒラネジ 11/64-40 L=7	1
32		D3163-555-B00-A	FLEXIBLE TUBE SUPPORT PLATE	フレキシブル トリツケダイ	1
33		SS-7111410-SP	SCREW 11/64-40 L=14	マルヒラネジ 11/64-40 L=14	2
34		101-25201	CONNECTING ROD, VERTICAL	ヒザアゲレンガツギ	1
35		SD-0600322-SD	HINGE SCREW D=6 H=3.2	ダンネジ D=6 H=3.2	1
36		B3538-112-000	CORD HOLDER	オサエカナダ	1
37		SS-7110710-SP	SCREW 11/64-40 L=7	マルヒラネジ 11/64-40 L=7	1
38		B1520-552-000-A	HAND LIFTER	オサエアゲ レバー	1
39		SS-7120910-SP	SCREW 3/16-28 L=9	マルヒラネジ 3/16-28 L=9	1
40		RO-0371801-00	RUBBER RING	Oリング	1
41		WP-0740516-SP	WASHER 7.4x11.8x0.5	ヒラザガネ 7.4x11.8x0.5	1
42		101-05569	HAND LIFTER CAM ASM.	オサエアゲツク クミ	1
43		NS-6620310-SP	NUT 3/16-32	ロツカクナツト 3/16-32	2
44		A4078-550-00A	CLIP BAND	ソクセンバンド	2
45		B1509-227-000	PRESSER SPRING REGULATOR	オサエ チョ-セツネジ	1
46		B1511-555-000	NUT 1/2-28	オサエチョ-セツネジ ナツト	1
47	#02	110-71701	NUT 1/2-28	オサエチョ-セツネジ ナツト	1
48		B1510-227-000	PRESSER GUIDE BAR	オサエ アンナイギ	1
49		B1505-227-000-A	PRESSER SPRING	オサエ チョ-セツバネ	1
50		B1501-581-000	PRESSER BAR	オサエギ	1
51		101-97150	PRESSER BAR GUIDE BRACKET ASM.	オサエギ-ダキ クミ	1
52		SS-7111410-SP	SCREW 11/64-40 L=14	マルヒラネジ 11/64-40 L=14	4 (1)
53		B1502-541-000	PRESSER BAR BUSHING, LOWER	オサエギ- シタメタル	1
54	#01	101-52759	PRESSER FOOT ASM. 3/16"	オサエ (2.0) 3/16 クミ	1
55		SS-7090910-TP	SCREW 9/64-40 L=9	マルヒラネジ 9/64-40 L=9	1

Note (注記) #01.... Exchanging gauge part(See page 29, 31)
#02.... For URBAN WHITE specification parts.

交換ゲージ部品 (29、31ページをご参照下さい)
アーバンホワイト仕様部品

6. THREAD TRIMMER MECHANISM COMPONENTS
糸切り装置関係

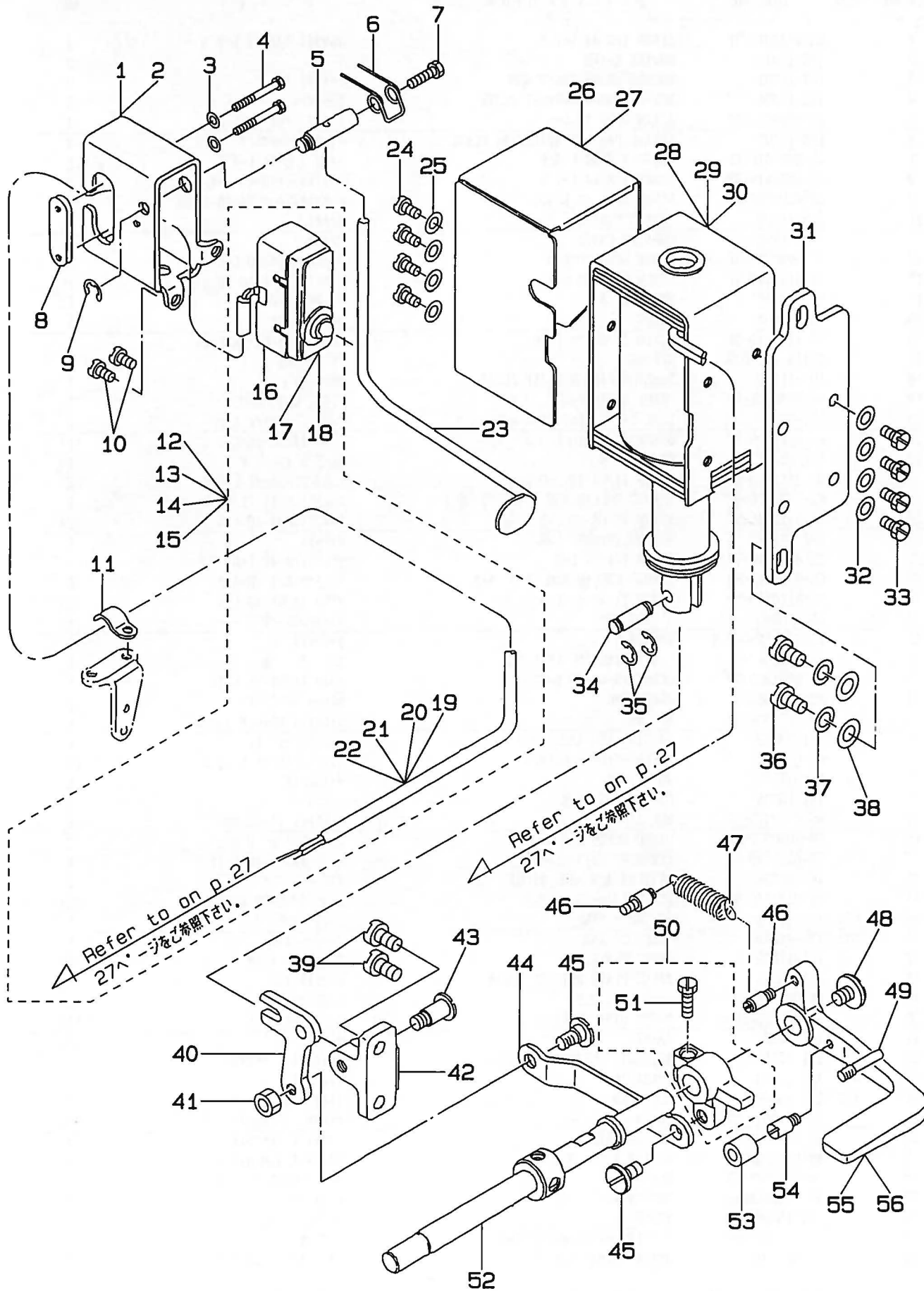


REF. NO.	NOTE	PART NO.	DESCRIPTION	ヒンマイ	AMT.
1		SS-2080810-SP	SCREW 1/8-44 L=7.5	マルサネジ 1/8-44 L=7.5	4
2		102-11118	MOVING KNIFE	フ-ス	2
3		101-16051	MOVING KNIFE SHAFT ASM.	フ-メスジク クミ	2
4		102-11001	MOVING KNIFE SUPPORT PLATE	フ-メスサエ	2
5		SS-5090610-SP	SCREW 9/64-40 L=6	トラスネジ 9/64-40 L=6	4
6		102-11407	THREAD PRESSER ADJUSTING PLATE	トサエ チョウセツカサグ	2
7		SS-8080610-SP	SCREW 1/8-44 L=5.5	トメネジ 1/8-44 L=5.5	2
8		SS-9080410-SP	SCREW 1/8-44 L=4.3	ロツカガネルト 1/8-44 L=4.3	2
9		SS-6091022-TP	SCREW 9/64-40 L=10	ロツカガネルト 9/64-40 L=10	1
10		102-11506	THREAD PRESSER	トサエ	2
11		102-11209	COUNTER KNIFE	コテイメス	2
12		SS-5090610-SP	SCREW 9/64-40 L=6	トラスネジ 9/64-40 L=6	1
13		SS-6121212-TP	SCREW 3/16-28 L=12	ロツカガネルト 3/16-28 L=12	1
14		101-18107	STOPPER, A	ジュード-シスター A	1
15		101-16804	SHAFT	カムジュード-シジク	1
16		SS-7151610-SP	SCREW 15/64-28 L=16	マルヒラネジ 15/64-28 L=16	2
17		B3418-180-000	SPRING	サド-レバ- バネ	1
18		101-17208	TENSION DISC RELEASE PLATE	サラクカシタ	1
19		SD-0600271-SP	HINGE SCREW D=6 H=2.7	ダンネジ D=6 H=2.7	1
20		101-16655	LINK INSTALLING BASE ASM. A	ジュード-シ トリツケダイ A クミ	1
21		SS-8111010-TP	SCREW 11/64-40 L=9.5	トメネジ 11/64-40 L=9.5	(1)
22		101-18206	STOPPER, B	ジュード-シ ストパー B	1
23		SS-6111010-SP	SCREW 11/64-40 L=9.5	ヒラネジ 11/64-40 L=9.5	2
24		CS-1470710-SH	THRUST COLLAR ASM. D=14.72 W=7	スラストウケ D=14.72 W=7	1
25		SS-8110410-TP	SCREW 11/64-40 L=3.5	トメネジ 11/64-40 L=3.5	(2)
26		101-17307	THREAD TRIMMER CAM	イトキリカム	1
27		SS-8660810-TP	SCREW 1/4-40 L=8	トメネジ 1/4-40 L=8	2
28		CS-0700818-SH	THRUST COLLAR ASM. D=7 W=8	スラストウケ D=7 W=8 クミ	2
29		SS-8110510-SP	SCREW 11/64-40 L=5	トメネジ 11/64-40 L=5	(4)
30		101-16903	SPRING	ジュード-シジク バネ	1
31		B1853-512-00C-A	WASHER C	カムジクサガネ C	1
32		101-16754	CAM INSTALLING LINK ASM.	カムジュード-シ クミ	1
33		SS-6151220-SP	SCREW 15/64-28 L=12	ヒラネジ 15/64-28 L=12	(1)
34		D2430-555-B00	SNAP RING	カムロー-ラ ジク リング	(1)
35		NM-6050001-SP	NUT M5	ロツカガネット M5x0.8 1 シュ	2
36		101-16259	DRIVING ARM ASM. , LEFT	ヨード-ウデ ヒダリ クミ	1
37		SS-6121610-TP	SCREW 3/16-28 L=15.5	ヒラネジ 3/16-28 L=15.5	(1)
38		101-16507	JOINT ROD	ジョイントロッド	1
39		101-16408	CONNECTING LINK	レンケツリンク	2
40		NS-6110420-SP	NUT 11/64-40	ロツカガネット 11/64-40	2
41		SD-0650305-SP	HINGE SCREW D=6.5 H=3	ダンネジ D=6.5 H=3	2
42		SS-6111140-SP	SCREW 11/64-40 L=11	ヒラネジ 11/64-40 L=11	2
43		101-16358	DRIVING ARM ASM. , RIGHT	ヨード-ウデ ミギ クミ	1
44		SS-6121610-TP	SCREW 3/16-28 L=15.5	ヒラネジ 3/16-28 L=15.5	(1)
45	#01	101-17851	SOLENOID ASM.	ジュード-シオシタ クミ	1
46	#02	101-44350	SOLENOID ASM.	ジュード-シ オシタ	1
47		101-17802	PRESS PLATE	ジュード-シジク オシタ	(1)
48		101-18305	PRESS PLATE DRIVING SCREW	オシタクド-ネジ	(1)
49		RE-0250000-KO	SNAP RING 2.5	E ガットメワ 2.5	(2)
50		D2107-555-B00	WIPER LINK SHAFT, A	ワイパー リンクシク A	(1)
51		101-17901	SHAFT	オシタジク	(1)
52		101-17703	SOLENOID INSTRALLING BASE	イトキリマグネット トリツケダイ	(1)
53	#01	101-17604	SOLENOID	イトキリマグネット	(1)
54	#02	101-44301	SOLENOID	イトキリマグネット	(1)
55		SS-7110910-SP	SCREW	マルヒラネジ 11/64-40 L=8.5	(4)
56		WS-0451040-KP	SPRING WASHER	バネサガネ 4.5x8.5x1	(4)
57		WP-0480856-SP	WASHER 4.3x8.4x0.8	ヒサガサネ 4.3x8.4x0.8	(4)
58		SM-4040601-SB	SCREW M4 L=6	ナベコネジ M4x0.7 L=6	(4)
59		RE-0700000-KO	SNAP RING 7	E ガットメワ 7	(2)
60		101-18008	FRAME	オシタジクフレーム	(1)
61		B2037-372-000	NIPPER BAR BLOCK SPRING	ヒツルバネ	(1)
62		SS-6151040-SP	SCREW 15/64-28 L=10	ヒラネジ 15/64-28 L=10	2

Note (注記) #01..... For LH-1152-4
#02..... For LH-1152-5,6

LH-1152-4用
LH-1152-5, -6用

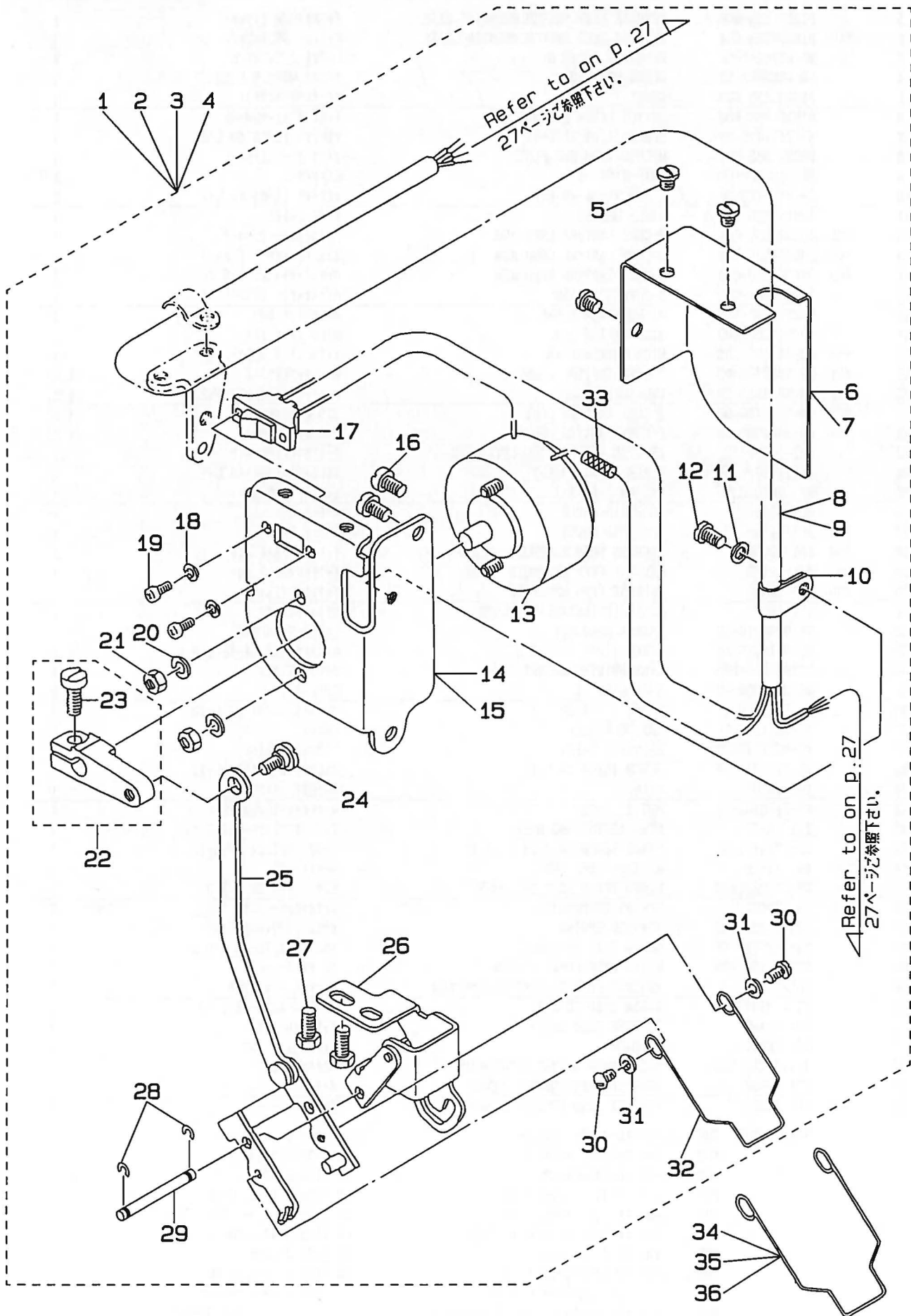
7. AUTOMATIC REVERSE FEED MECHANISM COMPONENTS
 自動逆送り装置関係



REF. NO.	NOTE	PART NO	DESCRIPTION	ヒ ン メ イ	AMT.
1		D1627-555-B00-A	REVERSE FEED SWITCH MOUNTING BASE	ギヤクオクリ SW トリツケダイ	1
2	#10	D1627-555-BOA	REVERSE FEED SWITCH MOUNTING BASE	ギヤクオクリ SW トリツケダイ	1
3		WP-0320501-SC	WASHER 3.2x7x0.5	ヒラザガネ 3.2x7x0.5	2
4		SM-4033001-SC	SCREW M3 L=30	ナベコネジ M3X0.5 L=30	2
5		D1628-555-B00	SHAFT	スイッチレバー トリツケツカ	1
6		D1635-555-B00	SWITCH LEVER SPRING	ギヤクオクリ スイッチレバーバネ	1
7		SS-7111410-SP	SCREW 11/64-40 L=14	ワルヒラネジ 11/64-40 L=14	1
8		D9299-555-B00	MICROSWITCH SET PLATE	マイクロ スイッチ トメイタ	1
9		RE-0500000-KO	SNAP RING 5	Eダクトワ 5	1
10		SS-7110710-SP	SCREW 11/64-40 L=7	ワルヒラネジ 11/64-40 L=7	2
11		D2611-555-B00-A	CABLE HOLDER	ケーブル トメカガ	1
12	#01	D6036-555-CAA	2-CORE CABTYRE CORD ASM.	バックスイッチコ- 2シンコ-ド	1
13	#02	D6036-555-BA0	2-CORE CABTYRE CORD ASM.	2シン キャブタイヤ-コ-ド クミ	1
14	#03	D6036-555-CA0	2-CORE CABTYRE CORD ASM.	バックスイッチコ- 2シンコ-ド クミ	1
15	#04	B6036-505-OA0	2-CORE CORD ASM.	バックスイッチコ- 2シンコ-ド クミ	1
16		D9205-555-B00	MICROSWITCH COVER	マイクロスイッチ カバー	(1)
17	#07	D9204-555-B00	MICROSWITCH 15A	マイクロ スイッチ 15A	(1)
18	#06	D9204-555-C00	MICROSWITCH 0.1A	マイクロ スイッチ 0.1A	(1)
19	#01	HW-5000700-00	2-CORE CABTYRE CORD	2シン キャブタイヤコ-ド	(1.9)
20	#02	HW-5F18S12-28	TWO-CORE CORD	キャブタイヤコ-ド 0.18x19x2	(1.5)
21	#03	HW-5000700-00	2-CORE CABTYRE CORD	2シン キャブタイヤコ-ド	(1.5)
22	#04	HW-5000700-00	2-CORE CABTYRE CORD	2シン キャブタイヤコ-ド	(1.5)
23		101-19857	REVERSE FEED SWITCH LEVER ASM.	ギヤクオクリスイッチレバー クミ	1
24		SS-7110710-SP	SCREW 11/64-40 L=7	ワルヒラネジ 11/64-40 L=7	4
25		WP-0501016-SD	WASHER 5x10.5x1	ヒラザガネ 5x10.5x1	4
26		101-19303	SOLENOID COVER	マグネット カバー	1
27	#10	101-61305	SOLENOID COVER	マグネット カバー	1
28	#08	101-19006	REVERSE FEED SOLENOID, AC31V	ギヤクオクリマグネット 31V	1
29	#05	101-19105	REVERSE FEED SOLENOID, AC24V	ギヤクオクリマグネット 24V	1
30	#09	101-44400	REVERSE FEED SOLENOID	ギヤクオクリ マグネット	1
31		101-19204	SOLENOID INSTALLING PLATE	マグネットトリツケダイ	1
32		WP-0501016-SD	WASHER 5x10.5x1	ヒラザガネ 5x10.5x1	4
33		SS-9111010-SP	SCREW 11/64-40 L=9.5	ロツカクネジ 11/64-40 L=9.5	4
34		D2464-555-B00	LINK DRIVING MAGNET PIN	マグネット リンクピン	1
35		RE-0400000-KO	SNAP RING 4	Eダクトワ 4	2
36		SS-7151210-SP	SCREW 15/64-28 L=12	ワルヒラネジ 15/64-28 L=12	2
37		WO-0631510-KP	SPRING WASHER	バネザガネ	2
38		WP-0621016-SD	WASHER 6.2x13x1	ヒラザガネ 6.2x13x1	2
39		SS-7151210-SP	SCREW 15/64-28 L=12	ワルヒラネジ 15/64-28 L=12	2
40		101-19402	LINK	ギヤクオクリ フタマリンク	1
41		NS-6150430-SP	NUT 15/64-28	ロツカクナット 15/64-28	1
42		101-19501	LINK INSTALLING BASE	ギヤクオクリ フタマリンク トリツケダイ	1
43		SD-0721111-SP	HINGE SCREW D=7.24 H=11.1	ダンネジ D=7.24 H=11.1	1
44		101-19600	REVERSE FEED ROD	ギヤクオクリロッド	1
45		SD-0720331-SP	HINGE SCREW D=7.24 H=3.3	ダンネジ D=7.24 H=3.3	2
46		101-20004	SPRING SUSPENSION	ギヤクオクリレバー バネカ	2
47		D2515-232-D00	TORSION SPRING	イタカム ヒョウリイタ カムバネ	1
48		SS-7620750-SP	SCREW 3/16-32 L=6.5	ワルヒラネジ 3/16-32 L=6.5	1
49		B2733-761-000	KNIFE STOP LEVER FINGER	ミス トレバー エビカ	1
50		101-19758	REVERSE FEED CONNECTING ARM ASM.	ギヤクオクリ レンケツケ クミ	1
51		SS-7121410-SP	SCREW 3/16-28 L=14	ワルヒラネジ 3/16-28 L=14	(1)
52		101-07407	REVERSE FEED SHAFT	ギヤクオクリレバーツカ	1
53		101-19907	CUSHION	ギヤクオクリレバー ゴムワ	1
54		B1114-280-000	BELT COVER SPRING SUSPENSION	ベルトカバー バネカ	1
55		101-07605	REVERSE FEED CONTROL LEVER	ギヤクオクリレバー	1
56	#10	101-61206	REVERSE FEED CONTROL LEVER	ギヤクオクリレバー	1

Note (注記) #01..... For LH-1152-4-1B(JA) LH-1152-4-1B(JA)用
#02..... For LH-1152-4-1B(JE) LH-1152-4-1B(JE)用
#03..... For LH-1152-4-2B LH-1152-4-2B用
#04..... For LH-1152-6-0B, 5-2B LH-1152-6-0B, 5-2B用
#05..... For LH-1152-4-1B, 4-3B LH-1152-4-1B, 4-3B用
#06..... For LH-1152-4-4B, 6-WB, 5-4B LH-1152-4-4B, 6-WB, 5-4B用
#07..... For LH-1152-4-3B LH-1152-4-3B用
#08..... For LH-1152-4-2B, 4-4B LH-1152-4-2B, 4-4B用
#09..... For LH-1152-6-0B, 6-WB, 5 LH-1152-6-0B, 6-WB, 5用
#10..... For URBAN WHITE specification parts. アーバンホワイト仕様部品

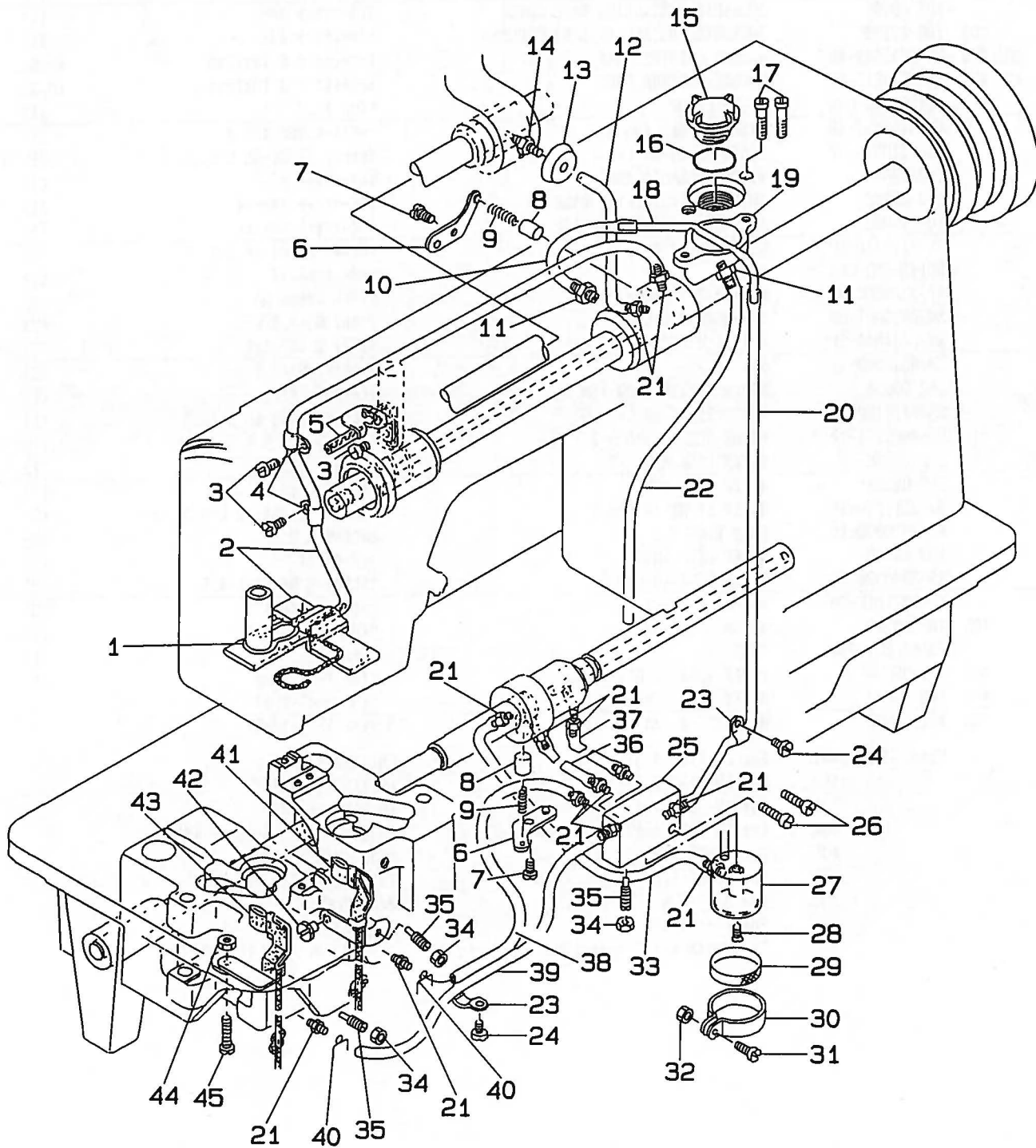
8. WIPER MECHANISM COMPONENTS
ワイパー装置関係



REF. NO.	NOTE	PART NO.	DESCRIPTION	ヒ ン メ イ	AMT.
1	#01	102-09682	WIPER COMPONENTS	ワイパーソチ クミ	1
2	#02	102-09674	WIPER COMPONENTS	ワイパーソチ クミ	1
3	#03	102-09781	WIPER COMPONENTS	ワイパーソチ クミ	1
4	#04	102-09773	WIPER COMPONENTS	ワイパーソチ クミ	1
5		SS-7110340-SP	SCREW 11/64-40 L=3.2	マルヒラネジ 11/64-40 L=3.2	(3)
6		102-09401	SOLENOID INSTALLING BASE COVER	ワイパーマグネット カバー	(1)
7	#09	106-15102	SOLENOID INSTALLING BASE COVER	ワイパーマグネット カバー	(1)
8	#01.#02	HW-5F18S12-48	4-CORE CABTYRE CORD	キャブタイヤコード 0.18x19x4	(1.5)
9	#03.#04	HW-5F18S12-48	4-CORE CABTYRE CORD	キャブタイヤコード 0.18x19x4	(0.9)
10		D2120-555-C00	NYLON CLAMP	ナイロン クランプ	(1)
11		WP-0480856-SP	WASHER 4. 8x8. 4x0. 8	ヒラザガネ 4. 8X8. 4X0. 8	(1)
12		SS-7110510-SP	SCREW 11/64-40 L=5	マルヒラネジ 11/64-40 L=5	(1)
13		102-09609	WIPER SOLENOID ASM.	ワイパーマグネット クミ	(1)
14		102-09302	SOLENOID INSTALLING BASE	ワイパーマグネット トリツケガイ	(1)
15	#09	106-15003	SOLENOID INSTALLING BASE	ワイパーマグネット トリツケガイ	(1)
16		SS-7110710-SP	SCREW 11/64-40 L=7	マルヒラネジ 11/64-40 L=7	(2)
17		D2119-555-C00	SWITCH	ワイパー トグルスイッチ	(1)
18		WP-0330500-MB	WASHER 3. 3x6x0. 5	ヒラザガネ コガタマル M3	(2)
19		SM-4030601-SB	SCREW M3x0. 5 L=6	ナベコネジ M3x0. 5 L=6	(2)
20		WS-0441040-KP	SPRING WASHER 4. 4x7. 4x1	バネザガネ 4. 4x7. 4x1	(2)
21		NM-6040003-SC	NUT M4	ロックナット M4x0. 7 3ｼﾞ	(2)
22		102-09054	WIPER DRIVING ARM ASM.	ワイパーヨードウデ クミ	(1)
23		SS-7111120-SP	SCREW 11/64-40 L=10. 5	マルヒラネジ 11/64-40 L=10. 5	(1)
24		SD-0600271-SP	HINGE SCREW D=6 H=2. 7	ダンネジ D=6 H=2. 7	(1)
25		102-08866	WIPER LINK ASM. 2	ワイパーリンク (2) クミ	(1)
26		102-08551	WIPER BASE ASM.	ワイパードガイ クミ	(1)
27		SS-9111010-SP	SCREW 11/64-40 L=9. 5	ロックボルト 11/64-40 L=9. 5	(2)
28		RE-0320000-KO	SNAP RING 3. 2	Eガタノワ 3. 2	(2)
29		102-08700	WIPER LINK SHAFT	ワイパーリンクシャフト	(1)
30		SS-3090520-SP	SCREW 9/64-40 L=4. 5	マルヒラネジ 9/64-40 L=4. 5	(2)
31		WP-0371016-SD	WASHER 3. 7x8x1	ヒラザガネ 3. 7x8x1	(2)
32	#05	102-09203	WIPER 3/32" -3/8"	ワイパー 3/32" -3/8"	(1)
33		E9862-201-000	TUBE	ヒンチューブ	(1)
34	#06	102-09500	WIPER 7/16" -5/8"	ワイパー 7/16" -5/8"	1
35	#07	102-09807	WIPER 3/4" -7/8"	ワイパー 3/4" -7/8"	1
36	#08	102-09906	WIPER 1" -1-1/4"	ワイパー 1" -1-1/4"	1

Note (注記) #01..... For LH-1152-4-3 LH-1152-4-3用
#02..... For LH-1152-4-3B LH-1152-4-3B用
#03..... For LH-1152-4-4 LH-1152-4-4用
#04..... For LH-1152-4-4B, 5-4B, 6-WB LH-1152-4-4B, 5-4B, 6-WB用
#05..... For 3/32" ~3/8" 3/32" ~3/8"用
#06..... For 7/16" ~5/8" 7/16" ~5/8"用
#07..... For 3/4" ~7/8" 3/4" ~7/8"用
#08..... For 1" ~1-1/4" 1" ~1-1/4"用
#09..... For URBAN WHITE specification parts. アーバンホワイト仕様部品

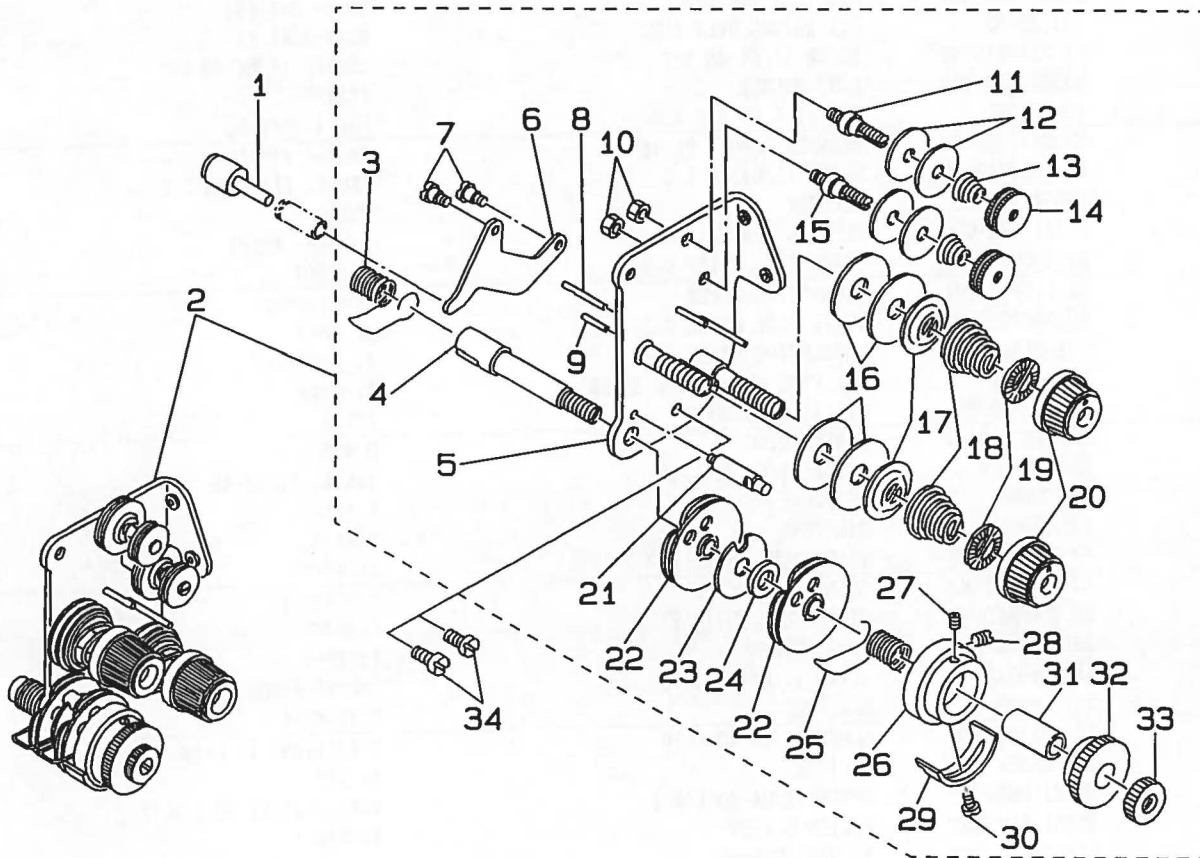
9. LUBRICATION COMPONENTS
給油関係



REF. NO.	NOTE	PART NO.	DESCRIPTION	ヒ ン メ イ	AMT.
1		B3529-226-000	OIL FELT PRESSER	カンリユ- フェルトオサエ	1
2		101-25755	OIL RETURN FELT ASM.	カンリユ-フェルト クミ	1
3		SS-7110710-SP	SCREW 11/64-40 L=7	マルヒラネジ 11/64-40 L=7	3
4		B3538-112-000	CORD HOLDER	オサエカナダ	2
5		101-25557	OIL WICK HOLDER ASM.	テンビンユシンササエ クミ	1
6		B3524-552-000	PLUNGER THRUST PLATE	プランジャー オサエカナダ	2
7		SS-7110710-SP	SCREW 11/64-40 L=7	マルヒラネジ 11/64-40 L=7	2
8		B3534-155-000	PLUNGER	プランジャー	2
9		B1214-038-000	PLUNGER SPRING	プランジャー オサエバネ	2
10		BP-3000000-00	VINYL TUBE, WHITE D=3	ビニールパイプ	0.1
11		SQ-1150451-MZ	CONNECTING SCREW	チューブレンケツネジ	4
12		BP-3000000-00	VINYL TUBE, WHITE D=3	ビニールパイプ	0.1
13		101-27009	CONNECTING SCREW CAP	キューユツギテキヤップ	1
14		101-26902	OIL PIPE CONNECTING SCREW	キューユツギテ	1
15		B3530-555-000	OIL SIGHT WINDOW	アブラマド	1
16		RO-1952401-00	RUBBER RING	O リング	1
17		SS-7111810-SP	SCREW 11/64-40 L=18	マルヒラネジ 11/64-40 L=18	2
18		101-26001	OIL TUBE	キューユカン	1
19		101-25904	OIL TANK	オイルタンク	1
20		BP-3000000-00	VINYL TUBE, WHITE D=3	ビニールパイプ	0.4
21		SQ-1110401-MZ	CONNECTING SCREW	チューブレンケツネジ	11
22		BP-3000000-00	VINYL TUBE, WHITE D=3	ビニールパイプ	0.3
23		B3538-112-000	CORD HOLDER	オサエカナダ	2
24		SS-7110710-SP	SCREW 11/64-40 L=7	マルヒラネジ 11/64-40 L=7	2
25		101-26209	MANIFOLD	アブラブツパイプ	1
26		SS-6111610-SP	SCREW 11/64-40 L=16	ヒラネジ 11/64-40 L=16	2
27		101-26324	SUCTION	キューユグチ	1
28		SS-2110930-SP	SCREW 11/64-40 L=8.7	マルサラネジ 11/64-40 L=8.75	1
29		B1851-512-000	FILTER SCREEN	キューユグチ アミ	1
30		B1850-512-000	BUSHING HOLDER	キューユグチ カナダ	1
31		SS-7090910-SP	SCREW 9/64-40 L=8.5	マルヒラネジ 9/64-40 L=8.5	1
32		NS-6090310-SP	NUT 9/64-40	ロツカクナット 9/64-40	1
33		BP-3000000-00	VINYL TUBE, WHITE D=3	ビニールパイプ	0.2
34		NS-6110420-SP	NUT 11/64-40	ロツカクナット 11/64-40	3
35		B1834-512-000-A	OIL ADJUSTING SCREW	ユリヨ- チョ-セツネジ	3
36		BP-3000000-00	VINYL TUBE, WHITE D=3	ビニールパイプ	0.1
37		BP-3000000-00	VINYL TUBE, WHITE D=3	ビニールパイプ	0.1
38		BP-3000000-00	VINYL TUBE, WHITE D=3	ビニールパイプ	0.3
39		BP-3000000-00	VINYL TUBE, WHITE D=3	ビニールパイプ	0.3
40		101-26803	OIL TUBE HOLDER	パイプドメ	2
41		101-26654	OIL WICK HOLDER ASM. RIGHT	ミギハグルマ ユシンササエ クミ	1
42		SS-7110340-SP	SCREW 11/64-40 L=3.2	マルヒラネジ 11/64-40 L=3.2	1
43		101-26555	OIL WICK HOLDER ASM. LEFT	ヒダリハグルマ ユシンササエ クミ	1
44		NS-6110310-SP	NUT 11/64-40	ロツカクナット 11/64-40	1
45		SS-7111410-SP	SCREW 11/64-40 L=14	マルヒラネジ 11/64-40 L=14	1

10. THREAD TENSION CONTROLLER COMPONENTS

糸調子関係

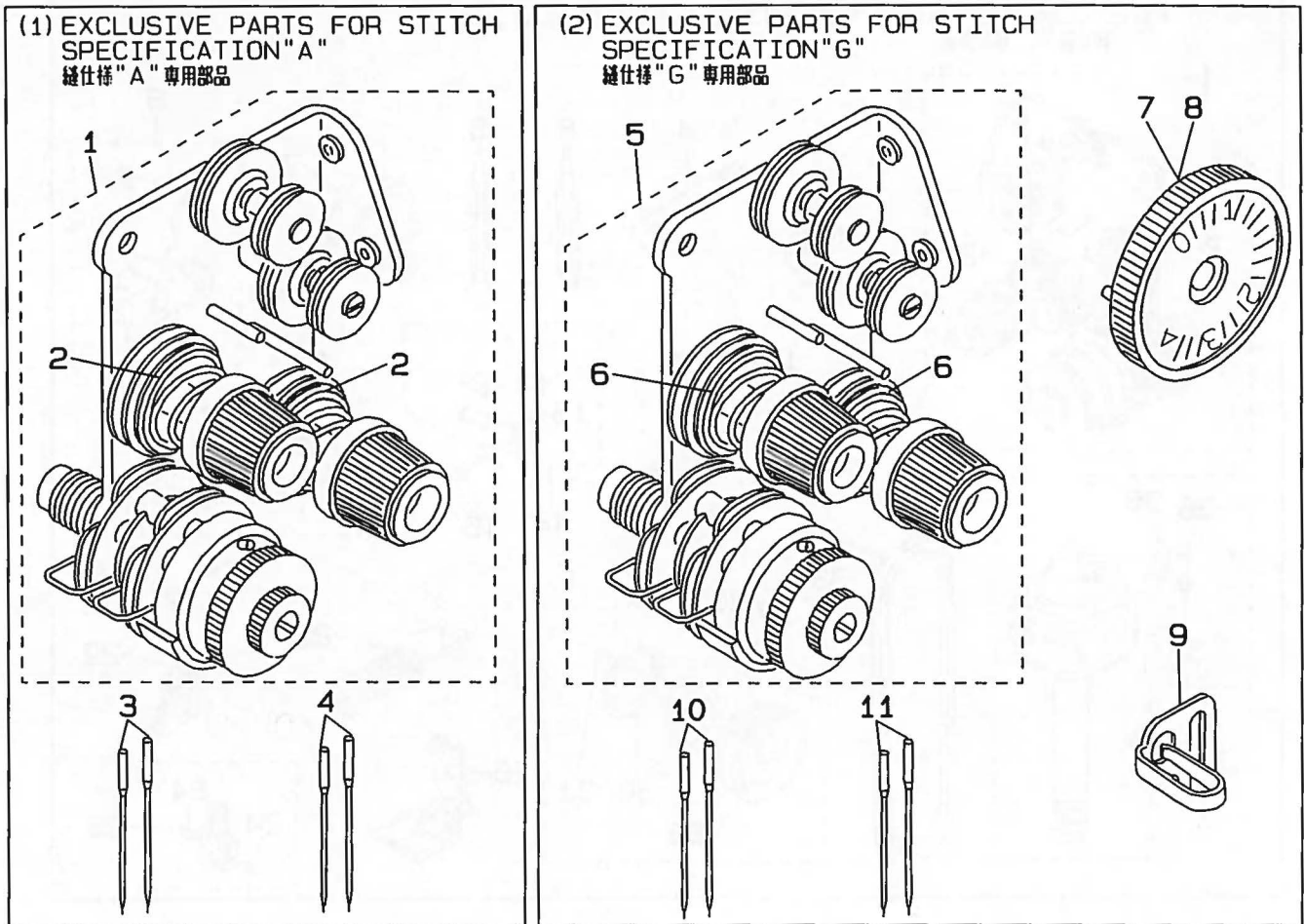


REF. NO.	NOTE	PART NO.	DESCRIPTION	品名	AMT.
1		101-23453	KNEE PRESS LIFTER ROD ASM.	トコメ/リフト- クミ	1
2	#01	101-24667	TENSION POST BASE ASM.	トコメ/トコメ- クミ	1
3		B3128-051-000	THREAD TAKE-UP SPRING, A	トコメ/スプリング	(1)
4		101-24501	THREAD TAKE-UP SPRING STUD	トコメ/スプリング	(1)
5		101-24055	TENSION POST ASM.	トコメ/トコメ/クミ	(1)
6		B3134-521-000	TENSION RELEASE LEVER	トコメ/リフト	(1)
7		SD-0470281-SP	HINGE SCREW D=4.7 H=2.8	ナット D=4.7 H=2.8	(2)
8		B3127-527-000	PIN B	トコメ/ピン B	(1)
9		B3127-051-000	TENSION RELEASE PIN, SHORT	トコメ/ピン B	(1)
10		NS-6110310-SP	NUT 11/64-40	ワッシャー 11/64-40	(2)
11		101-24204	THREAD TENSION POST, A	トコメ/トコメ- A	(1)
12		B3214-047-000	BOBBIN WINDER TENSION DISC	トコメ/ディスク	(4)
13		D3168-555-HOB	SPRING	トコメ/トコメ	(2)
14		B3216-047-000	BOBBIN WINDER TENSION NUT	トコメ/ナット	(2)
15		101-24303	THREAD TENSION POST, B	トコメ/トコメ- B	(1)
16		B3126-051-000	TENSION DISC	トコメ/ディスク	(4)
17		B3132-051-000	TENSION DISC HOLDER	トコメ/ディスクホルダー	(2)
18	#01	B3129-012-A00	TENSION SPRING	トコメ/スプリング A	(2)
19		B3120-125-000	TENSION DISC STOPPER	トコメ/ディスクストップ	(2)
20		B3119-771-000	TENSION NUT	トコメ/ナット	(2)
21		B3143-527-000	TAKE-UP SPRING GUIDE STUD	トコメ/スプリングガイド	(1)
22		B3137-527-0A0	THREAD TAKE-UP SPRING GUIDE ASM.	トコメ/スプリングガイド	(2)
23		B3142-527-000	TAKE-UP SPRING GUIDE PLATE	トコメ/スプリングガイド	(1)
24		B3139-527-000	COLLAR	トコメ/ジョイント	(1)
25		B3128-527-000	THREAD TAKE-UP SPRING B	トコメ/スプリング B	(1)
26		B3140-527-000	THREAD TENSION POST	トコメ/トコメ	(1)
27		SS-8080410-TP	SCREW 1/8-44 L=3.5	ナット 1/8-44 L=3.5	(1)
28		SS-8080610-SP	SCREW 1/8-44 L=5.5	ナット 1/8-44 L=5.5	(1)
29		B3138-527-000	TAKE-UP SPRING ADJUSTING PLATE B	トコメ/スプリング調整	(1)
30		SS-7090520-SP	SCREW 9/64-40 L=4.5	ナット 9/64-40 L=4.5	(1)
31		B3141-527-000	PRESSER COLLAR	トコメ/スプリング調整	(1)
32		B3125-527-000	TAKE-UP SPRING GUIDE	トコメ/スプリング	(1)
33		B3125-012-000	THREAD TENSION STUD NUT	トコメ/ナット	(1)
34		SS-7110710-SP	SCREW 11/64-40 L=7	ナット 11/64-40 L=7	2

Note (注記) #01.... Replace this part for slitch specification "A" and "G". "C".
 (See page 20~21)

縫仕様 "A" 及び "G", "C" の場合には
 交換する部品
 (20 ~21ページご参照下さい)

11. EXCLUSIVE PARTS BY STITCH SPECIFICATION
縫仕様別専用部品



(1) EXCLUSIVE PARTS FOR STITCH SPECIFICATION "A" 縫仕様 "A" 専用部品

REF. NO.	NOTE	PART NO.	DESCRIPTION	ヒンメイ	AMT.
1		101-24659	TENSION POST BASE ASM.	イトチョーシ イトキリヨー クミ	1
2		D3129-555-D00	THREAD TENSION SPRING	イトチョーシバネ	(2)
3		MSG-19060900	NEEDLE SGX1906 #9	ハリ SGX1906 #9	2
4	#01	MC-2005006-50	NEEDLE 134 NM65	ハリ 134 NM65	2

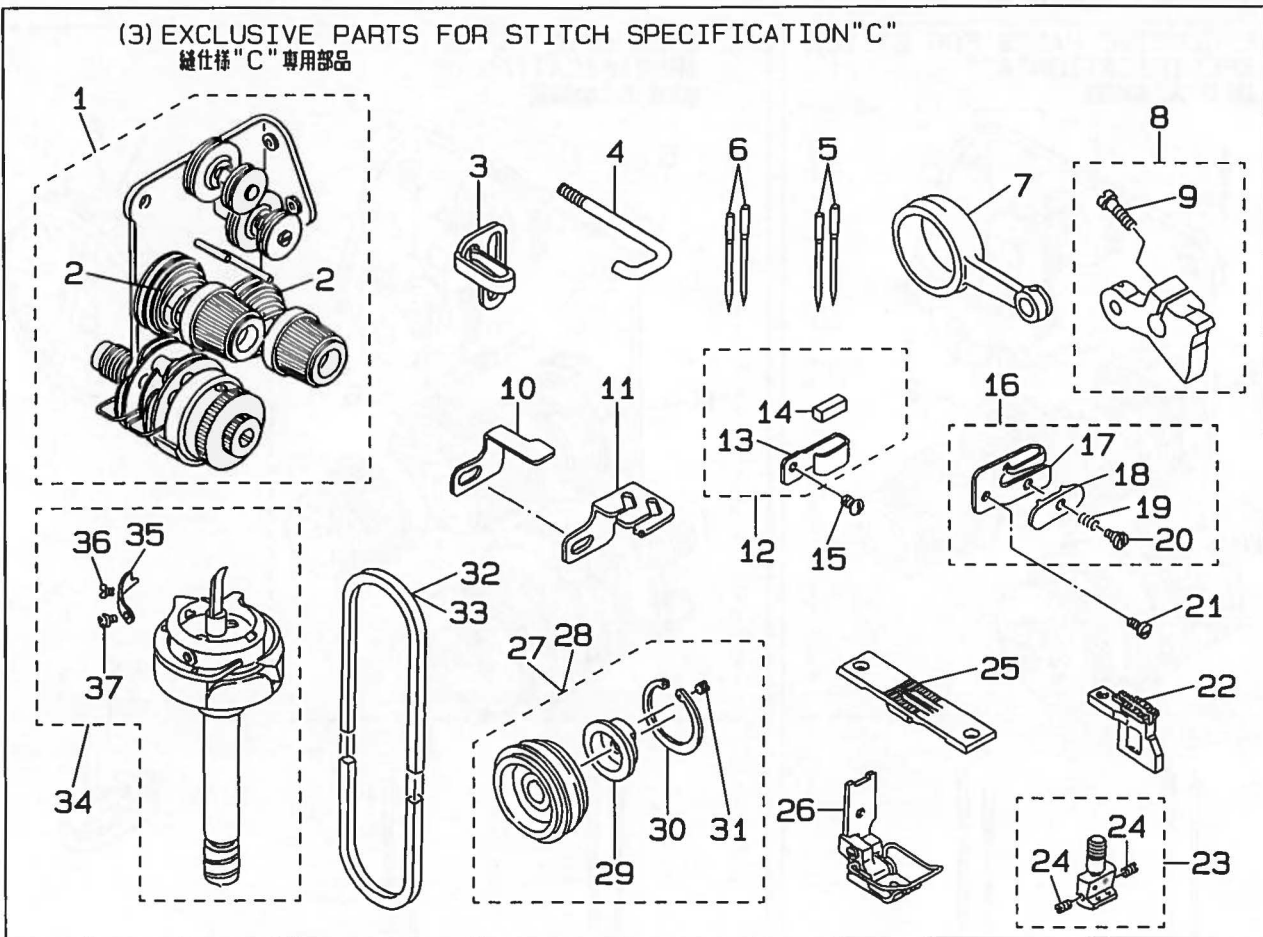
(2) EXCLUSIVE PARTS FOR STITCH SPECIFICATION "G" 縫仕様 "G" 専用部品

REF. NO.	NOTE	PART NO.	DESCRIPTION	ヒンメイ	AMT.
5		101-24675	TENSION POST BASE ASM.	イトチョーシ イトキリヨー クミ	1
6		B3129-526-000	TENSION SPRING (1.2)	イトチョーシ バネ (1.2)	(2)
7		101-07357	STITCH DIAL ASM.	メモリダイヤ クミ	1
8	#02	101-61156	STITCH DIAL ASM.	メモリダイヤ クミ	1
9		101-88001	THREAD GUIDE, B	イトアソナイ B	1
10		MDP-500B2100	NEEDLE DPX5 #21	ハリ DPX5 #21	2
11	#01	MC-2005013-00	NEEDLE 134 NM130	ハリ 134 130	2

Note (注記) #01..... For JE
#02..... For URBAN WHITE specification parts.
All other parts except the above are common to stitch specification "S".
(Except exchanging gauge parts)

JE用
アーバンホワイト仕様部品
上記以外の部品は縫仕様 "S" と共通です
(交換ゲージ部品は除く)

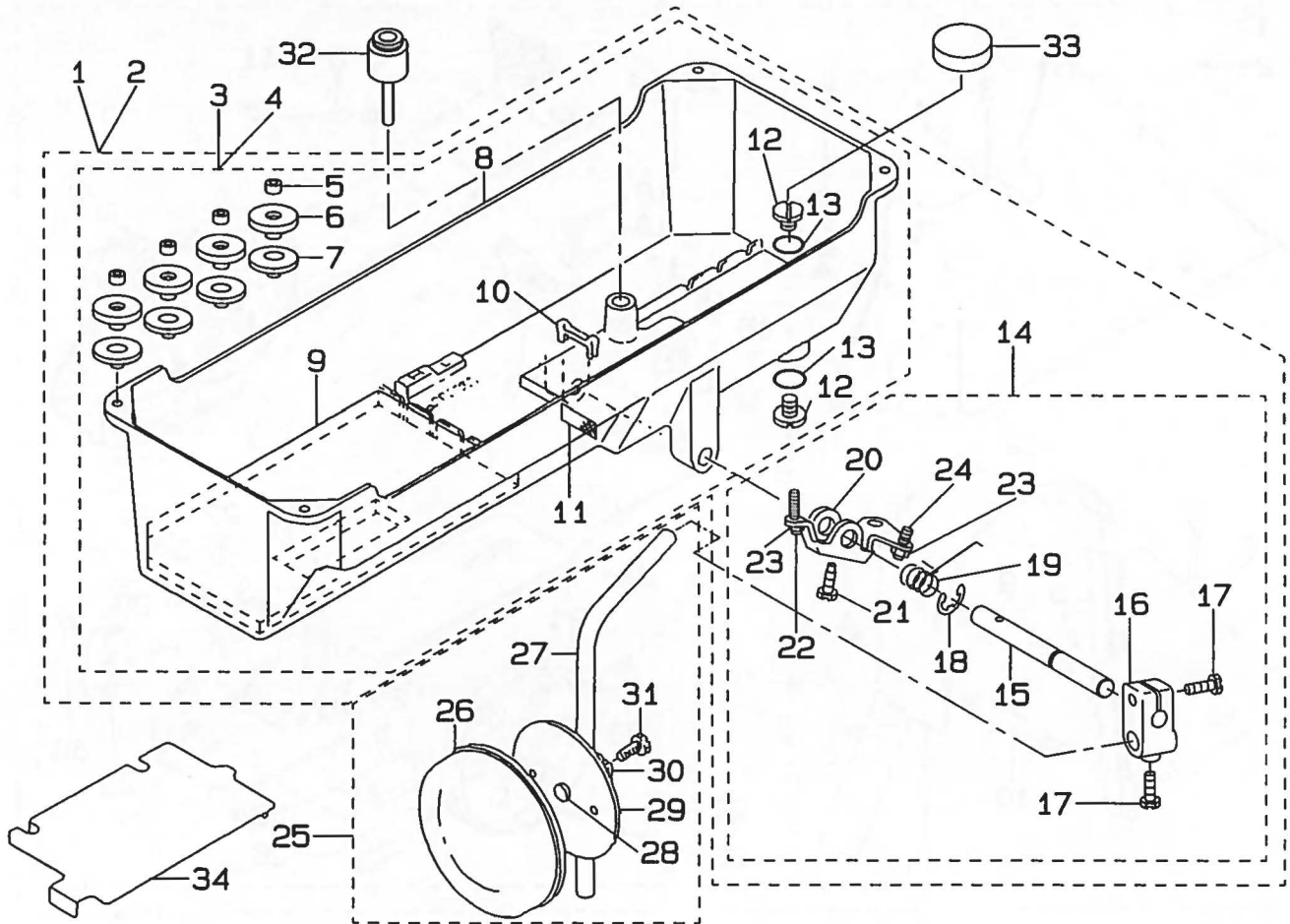
(3) EXCLUSIVE PARTS FOR STITCH SPECIFICATION "C"
縫仕様"C"専用部品



REF. NO.	NOTE	PART NO.	DESCRIPTION	ヒンマイ	AMT.
1		101-24675	TENSION POST BASE ASM.	テンションポストベース	1
2		B3129-526-000	TENSION SPRING (1.2)	テンションばね (1.2)	(2)
3		101-98001	THREAD GUIDE, B	ガイド B	1
4		101-03505	THREAD GUIDE A	ガイド A	1
5		MDP-500B2100	NEEDLE DPX5 #20	針 DPX5 #20	2
6	#01	MC-2005012-50	NEEDLE 134 NM125	針 134 NM125	2
7		102-07009	FEED ROCK SHAFT CONNECTING ROD	送り機構シャフト連結棒	1
8		102-07256	FEED REGULATOR ASM.	送り調節機構	1
9		SS-6121610-TP	SCREW 3/16-28 L=15.5	ビス 3/16-28 L=15.5	(1)
10		101-03703	GUIDE PLATE	ガイド C 板	1
11		101-03604	THREAD GUIDE C	ガイド C	1
12		101-02259	THREAD GUIDE ASM. F	ガイド F 組	1
13		101-02200	THREAD GUIDE F	ガイド F	(1)
14		B1131-528-000	FELT	ガイド F 毛氈	(1)
15		SS-5090610-SP	SCREW 9/64-40 L=6	ビス 9/64-40 L=6	1
16		101-29559	THREAD GUIDE ASM. E	ガイド E 組	1
17		101-29500	THREAD GUIDE E	ガイド E	(1)
18		101-29104	THREAD PRESSER PLATE	ガイド E 板	(1)
19		B1132-521-000	THREAD PRESSER PLATE SPRING	ガイド E 板ばね	(1)
20		SD-0380551-SL	HINGE SCREW D=3.80 H=5.5	ビス D=3.8 H=5.5	(1)
21		SS-2090710-SP	SCREW 9/64-40 L=7	ビス 9/64-40 L=7	1
22	#02	102-25704	FEED DOG 1/8" (2.0)	送り歯 2 1/8	1
23	#02	101-47650	NEEDLE CLAMP ASM. 1/8"	針止 1/8 組	1
24		SS-8080660-TP	SCREW 1/8-44 L=5.5	ビス 1/8-44 L=5.5	(2)
25	#02	102-20101	THROAT PLATE (P=4) 1/8"	喉板 (P=4) 1/8	1
26	#02	102-22255	PRESSER FOOT ASM. 1/8"	押足機構 1/8	1
27	#03	MTS-P00650A0	MOTOR PULLEY ASM. P.C.D. 65	モーター P.C.D. 65 組	1
28	#04	MTS-P00550A0	MOTOR PULLEY ASM. P.C.D. 55	モーター P.C.D. 55 組	1
29		MTS-P0001000	MOTOR PULLEY INSTALLING NUT	モーターナット	(1)
30		RC-4800002-KP	RETAINING RING	C 板ナット	(1)
31		SS-8150710-SP	SCREW 15/64-28 L=7	ビス 15/64-28 L=7	(1)
32	#03	MTJ-VM004100	V-BELT, 41 INCH	V ベルト 41インチ	1
33	#04	MTJ-VM004000	V-BELT, 40 INCH	V ベルト 40インチ	1
34		101-95154	LATCH HOOK ASM.	針止機構	2
35		101-95303	BOBBIN CASE TENSION SPRING	コイルケースばね	(2)
36		101-95402	TENSION ADJUSTING SCREW	調節ネジ	(2)
37		101-10500	TENSION SPRING INSTALLING SCREW	コイルケースばね ねじ	(2)

Note (注記) #01.....For JE
#02.....Exchanging gauge part
#03.....For 50 Hz
#04.....For 60 Hz
All other parts except the above common to stitch specification "S"
JE用
交換ゲージ部品
50Hz用
60Hz用
上記以外の部品は縫仕様 "S" と共通です

12. OIL RESERVOIR & KNEE LIFTER COMPONENTS
油溜・膝上げ装置関係

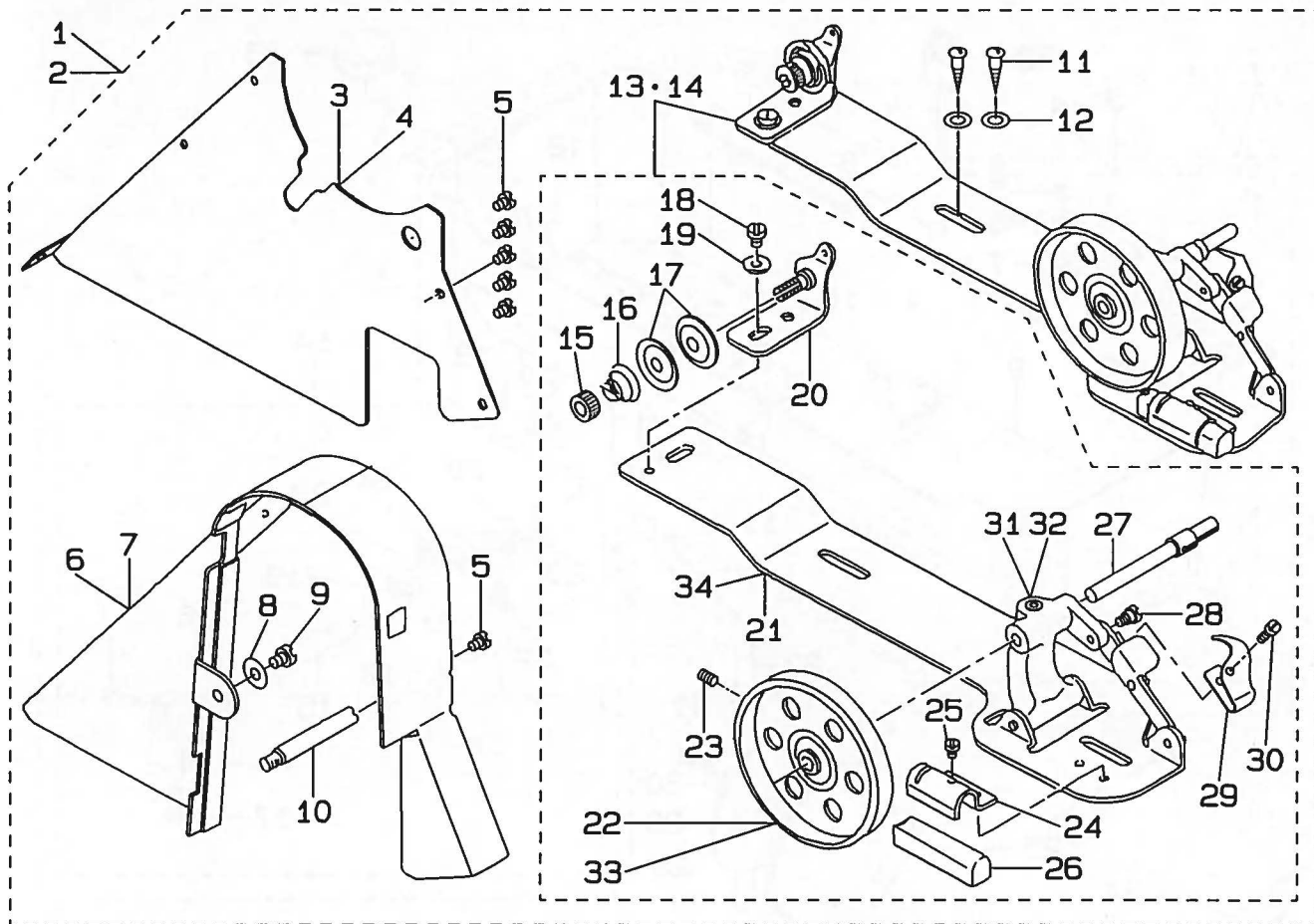


REF. NO.	NOTE	PART NO.	DESCRIPTION	品名	AMT.
1	#01	101-27579	OIL RESERVOIR ASM.	オイルタンク アセンブリ	1
2	#02	101-44780	OIL RESERVOIR ASM.	オイルタンク アセンブリ	1
3	#01	101-27561	OIL RESERVOIR ASM.	オイルタンク アセンブリ	(1)
4	#02	101-44764	OIL RESERVOIR ASM.	オイルタンク アセンブリ	(1)
5	#01	B8227-125-000	FELT CUSHION	フェルトパッド	(4)
6	#01	B8226-125-000	RUBBER CUSHION	ゴムパッド	(4)
7	#02	B8227-555-E00	FELT CUSHION	フェルトパッド	(4)
8		101-27504	OIL RESERVOIR	オイルタンク	(1)
9	#03	101-27702	SEAT	シートの座	(1)
10		101-27801	FILTER SCREEN HOLDER	フィルタースクリーンホルダー	(1)
11		101-27603	FILTER SCREEN	フィルタースクリーン	(1)
12		SS-7701010-SP	SCREW 5/16-24 L=10	ネジ 5/16-24 L=10	(2)
13		RO-0681901-00	RUBBER RING	ゴムリング	(2)
14		B3420-555-0A0	KNEE PRESS ROD ASM.	膝上げロッド アセンブリ	(1)
15		B3420-555-000	KNEE PRESS ROD	膝上げロッド	(1)
16		B3427-122-000	KNEE PRESS ROD MOUNTING BRACKET	膝上げロッド取付ブラケット	(1)
17		SS-9182010-SN	SCREW 9/32-20 L=20	ネジ 9/32-20 L=20	(2)
18		B3426-552-000	THRUST RING	推力リング	(1)
19		B3429-555-000	SPRING	スプリング	(1)
20		B3425-555-000	CONNECTING ROD, VERTICAL	垂直接続ロッド	(1)
21		SS-9151610-SR	SCREW 15/64-28 L=16	ネジ 15/64-28 L=16	(1)
22		SS-8153010-SR	SCREW 15/64-28 L=30	ネジ 15/64-28 L=30	(1)
23		NS-6150430-SR	NUT 15/64-28	ナット 15/64-28	(2)
24		SS-8152080-SR	SCREW 15/64-28 L=19.5	ネジ 15/64-28 L=19.5	(1)
25		110-23751	KNEE PRESS PLATE ASM.	膝上げプレート アセンブリ	1
26		B3431-552-000-A	KNEE PRESS PLATE COVER	膝上げプレートカバー	(1)
27		B3419-122-000	KNEE LIFTER PLATE ROD	膝上げプレートロッド	(1)
28		110-24403	RUBBER	ゴム	(1)
29		110-23702	KNEE PRESS PLATE	膝上げプレート	(1)
30		110-23801	KNEE PRESS HOLDER	膝上げプレートホルダー	(1)
31		SS-9151540-SR	SCREW 15/64-28 L=15	ネジ 15/64-28 L=15	(1)
32		101-25359	KNEE PRESS LIFTER ROD ASM.	膝上げロッド アセンブリ	1
33		B8228-125-000	OIL RESERVOIR MAGNET	オイルタンクマグネット	1
34	#04	101-28205	OIL FILTER	オイルフィルター	1

Note (注記) #01.....For LH-1152-4
#02.....For LH-1152-5, -6
#03.....For LH-1152-4(Except JE)
#04.....For JE

LH-1152-4用
LH-1152-5, -6用
LH-1152-4用 (JEは除く)
JE用

13. BELT COVER & BOBBIN WINDER COMPONENTS
 ベルトカバー・糸巻き装置関係

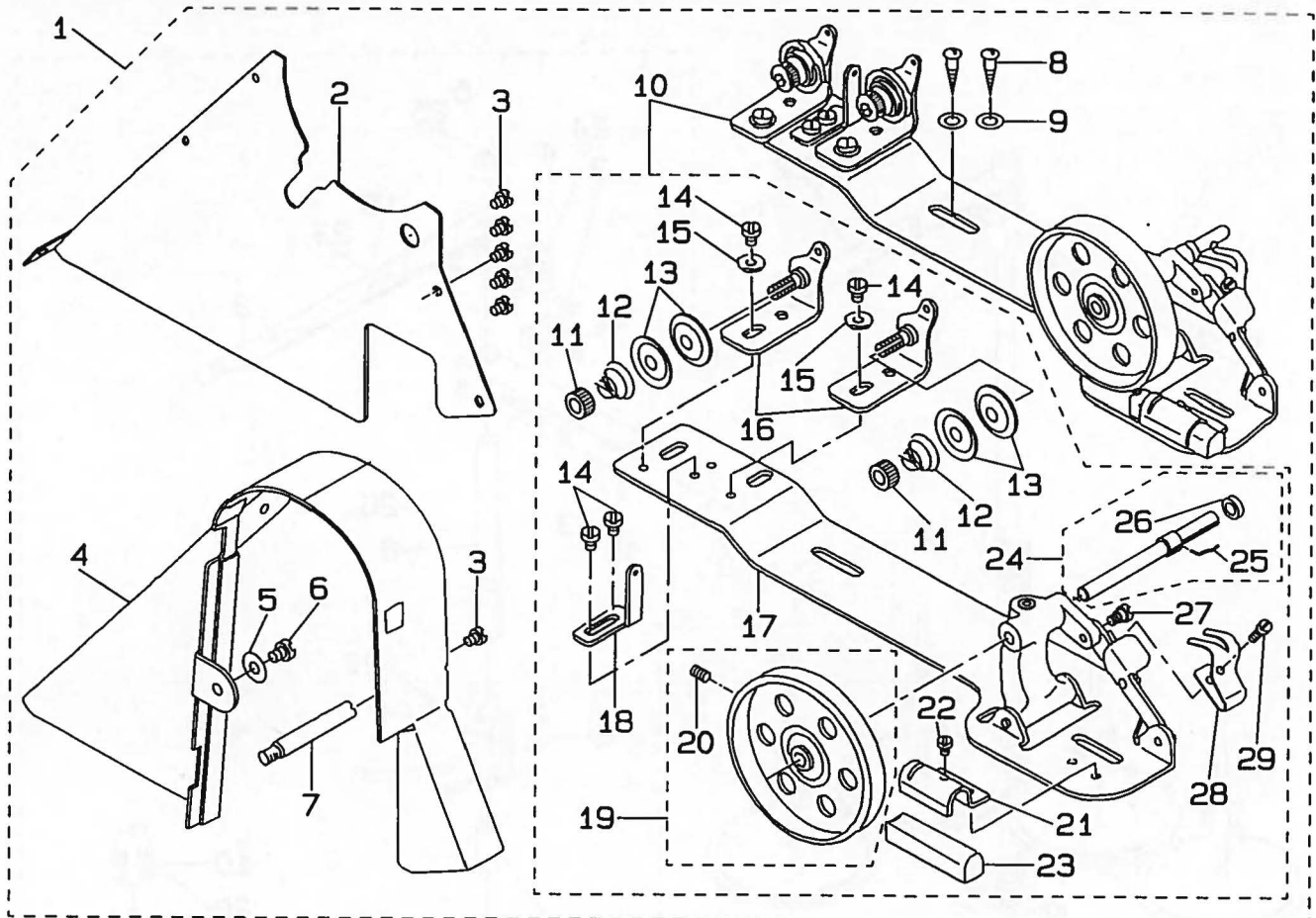


REF. NO.	NOTE	PART NO.	DESCRIPTION	ヒンメイ	AMT.
1		101-28056	BELT COVER ASM.	ベルトカバー 付マキワチ クミ	1
2	#01	101-61552	BELT COVER ASM.	ベルトカバー 付マキワチ クミ	1
3		101-2B106	BELT COVER PLATE	ベルトカバー プラ	(1)
4	#01	101-61404	BELT COVER PLATE	ベルトカバー プラ	(1)
5		SS-7110510-SP	SCREW 11/64-40 L=5	ワシトルネジ 11/64-40 L=5	(6)
6		101-28007	BELT COVER	ベルトカバー	(1)
7	#01	101-61503	BELT COVER	ベルトカバー	(1)
8		WP-0621016-SD	WASHER 6.2x13x1	ワシワシ 6.2x13x1	(1)
9		SS-7150740-SP	SCREW 15/64-28 L=7	ワシトルネジ 15/64-28 L=7	(1)
10		100-39105	BELT COVER SUPPORT STUD	ベルトカバー シュー	(1)
11		SK-3482500-SC	WOOD SCREW D=4.8 L=25	ワシトルネジ D=4.8 L=25	(2)
12		WP-0501016-SC	WASHER 5x10.5x1	ワシワシ 5x10.5x1	(2)
13		B3201-012-0A0	BOBBIN WINDER ASM.	付マキワチ	(1)
14	#01	106-26158	BOBBIN WINDER ASM.	付マキワチ	(1)
15		B3125-012-000	THREAD TENSION STUD NUT	付フォーションナット	(1)
16		B3129-012-B00	TENSION SPRING B	付フォーションバネ B	(1)
17		B3126-012-000	TENSION DISC	付フォーションサ	(2)
18		SS-7110840-SP	SCREW 11/64-40 L=7.8	ワシトルネジ 11/64-40 L=7.8	(1)
19		WP-0501016-SC	WASHER 5x10.5x1	ワシワシ 5x10.5x1	(1)
20		B3223-012-0A0	THREAD TENSION BRACKET ASM.	付マキ付フォーションホルダー クミ	(1)
21		B3204-012-000	BOBBIN WINDER BASE	付マキベース	(1)
22		B3214-012-000	BOBBIN WINDER WHEEL	付マキワチ	(1)
23		SS-8110510-SP	SCREW 11/64-40 L=5	トルネジ 11/64-40 L=5	(1)
24		B3229-012-000	BRAKE CLAMP	セイド-ベルト オサエ	(1)
25		SS-7110410-SP	SCREW 11/64-40 L=4	ワシトルネジ 11/64-40 L=4	(1)
26		B3223-012-000	RUBBER BRAKE	セイド-ベルト	(1)
27		B3212-012-000	SPINDLE	付マキシャフト	(1)
28		SD-0490261-SP	HINGE SCREW D=4.9 H=2.6	クネジ D=4.9 H=2.6	(1)
29		B3217-012-000	STOP LATCH	付マキオサエ	(1)
30		SS-7081310-SP	SCREW 1/8-44 L=12.5	ワシトルネジ 1/8-44 L=12.5	(1)
31		B3201-012-000	BOBBIN WINDER	付マキ	(1)
32	#01	B3201-012-00A	BOBBIN WINDER	付マキ	(1)
33	#01	B3203-555-000-A	BOBBIN WINDER WHEEL	付マキワチ	(1)
34	#01	B3204-012-00A	BOBBIN WINDER BASE	付マキ	(1)

Note (注記) #01.....For URBAN WHITE specification parts.

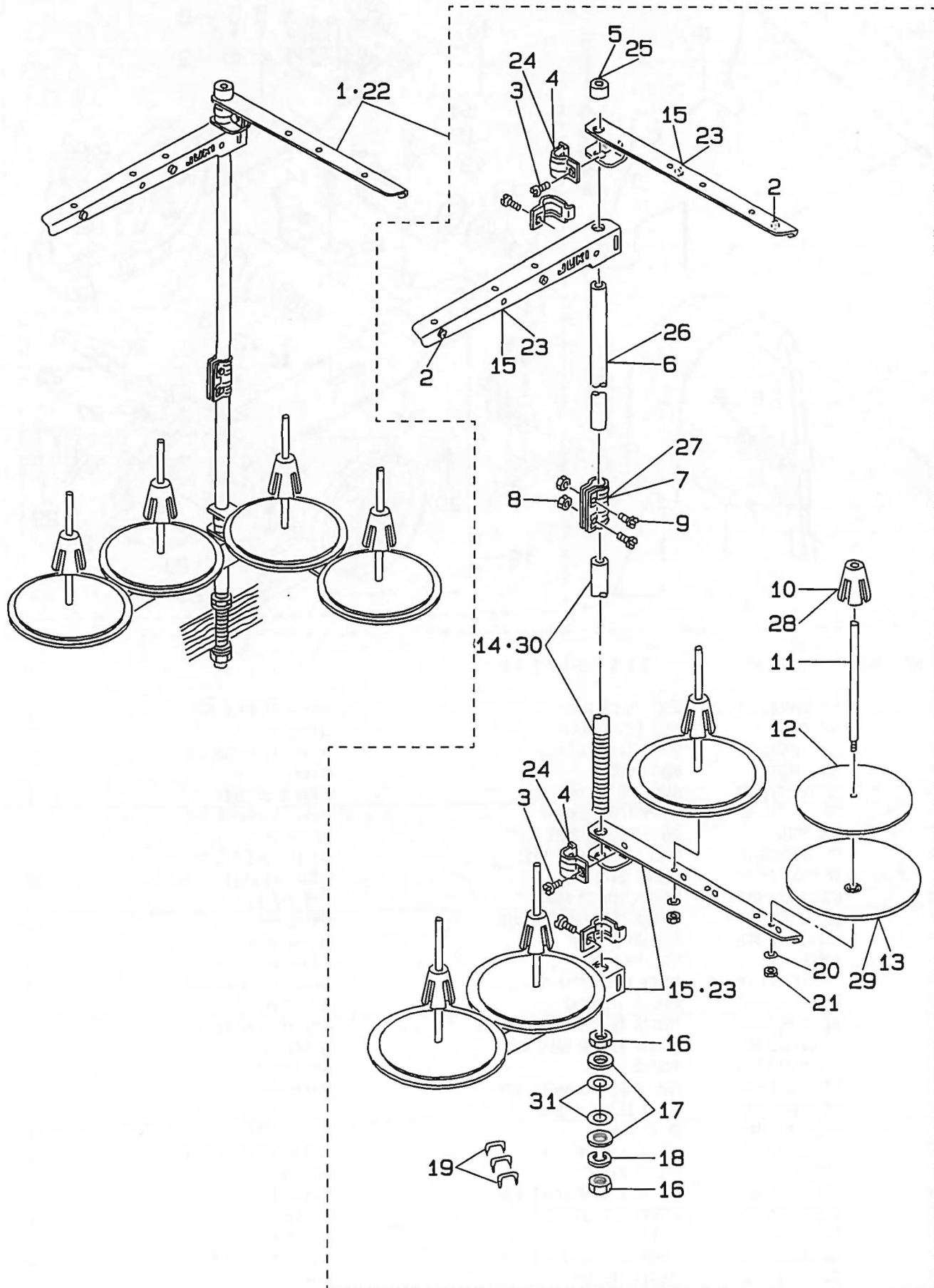
アーバンホワイト仕様部品

14. BELT COVER & BOBBIN WINDER COMPONENTS (SPECIAL ORDER PARTS)
 ベルトカバー・糸巻き装置関係 (特別注文部品)



REF. NO.	NOTE	PART NO.	DESCRIPTION	ヒンメイ	AMT.
1		101-28064	BELT COVER ASM.	ベルトカバー 1トマキソチ クミ	1
2		101-28106	BELT COVER PLATE	ベルトカバー プラ	(1)
3		SS-7110510-SP	SCREW 11/64-40 L=5	ワルヒラネジ 11/64-40 L=5	(6)
4		101-28007	BELT COVER	ベルトカバー	(1)
5		WP-0621016-SD	WASHER 6.2x13x1	ヒラザガネ 6.2x13x1	(1)
6		SS-7150740-SP	SCREW 15/64-28 L=7	ワルヒラネジ 15/64-28 L=7	(1)
7		100-39105	BELT OVER SUPPORT STUD	ベルトカバー シチュ	(1)
8		SK-3482500-SC	WOOD SCREW D=4.8 L=25	ワルモクネジ D=4.8 L=25	(2)
9		WP-0501016-SC	WASHER 5x10.5x1	ヒラザガネ 5x10.5x1	(2)
10		G3204-116-OA0	BOBBIN WINDER ASM.	1トマキ ソチ クイ	(1)
11		B3125-012-000	THREAD TENSION STUD NUT	1トマキソチ ナット	(2)
12		B3129-012-B00	TENSION SPRING B	1トマキソチ バネ B	(2)
13		B3126-012-000	TENSION DISC	1トマキソチ サラ	(4)
14		SS-7110840-SP	SCREW 11/64-40 L=7.8	ワルヒラネジ 11/64-40 L=7.8	(4)
15		WP-0501016-SC	WASHER 5x10.5x1	ヒラザガネ 5x10.5x1	(2)
16		B3223-012-OA0	THREAD TENSION BRACKET ASM.	1トマキ 1トマキソチソチ クミ	(2)
17		G3204-116-OC0	BOBBIN WINDER BASE ASM.	1トマキダイ クミ	(1)
18		G3213-116-000	THREAD GUIDE	1トマキトアンナイ	(1)
19		B3214-012-OA0	BOBBIN WINDER WHEEL ASM.	1トマキグルマ クミ	(1)
20		SS-8110510-SP	SCREW 11/64-40 L=5	トネジ 11/64-40 L=5	(1)
21		B3229-012-000	BRAKE CLAMP	セイド-ベルト オサエイタ	(1)
22		SS-7110410-SP	SCREW 11/64-40 L=4	ワルヒラネジ 11/64-40 L=4	(1)
23		B3228-012-000	RUBBER BRAKE	セイド-ベルト	(1)
24		G3212-116-OA0	THREAD WINDER SHAFT ASM.	1トマキソチ クミ	(1)
25		B3210-771-000	BOBBIN SET SPRING	ネジソチバネ	(1)
26		B3224-771-000	COLLAR	1トマキソチ カラ	(1)
27		SD-0490261-SP	HINGE SCREW D=4.9 H=2.6	ダンネジ D=4.9 H=2.6	(1)
28		G3217-116-000	BOBBIN PRESSER	ネジソチサエ	(1)
29		SS-7081310-SP	SCREW 1/8-44 L=12.5	ワルヒラネジ 1/8-44 L=12.5	(1)

15. THREAD STAND COMPONENTS
糸立装置関係

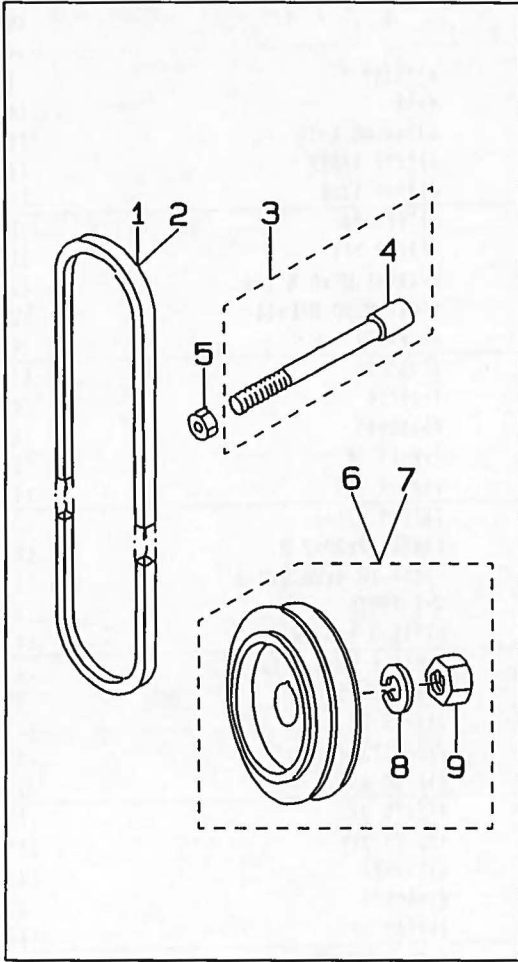


REF. NO.	NOTE	PART NO.	DESCRIPTION	ヒシメイ	AMT.
1		101-28650	THREAD STAND ASM.	イトテソチ クミ	1
2		B3319-704-L00	THREAD GUIDE	イトミチ	(4)
3		SM-6061610-SC	SCREW M6 L=16	ヒラコネジ M6 L=16	(4)
4		B3318-704-L00-A	THREAD GUIDE ARM JOINT	イトテウデ シメカナダ	(4)
5		B3311-704-000	SPOOL REST ROD RUBBER CAP	イトテボウ ネゴム	(1)
6		D3313-555-D00	SPOOL REST ROD, UPPER	イトテボウ ウエ	(1)
7		B3305-704-000-A	SPOOL REST ROD JOINT	イトテボウ ツギテ	(1)
8		NM-6050001-SE	NUT M5x0.8	ロウカクナット M5x0.8 1ｼュ	(2)
9		SM-4051405-SE	SCREW M5x0.8 L=14	ナベコネジ M5x0.8 L=14	(2)
10		B3322-704-L00	SPOOL RETAINER	イトマキフレドメ	(4)
11		B3320-704-L00-A	SPOOL PIN	イトマキウケボウ	(4)
12		B3311-012-000	SPOOL REST CUSHION	イトマキウケザ	(4)
13		B3303-704-L00-A	SPOOL REST	イトマキウケザラ	(4)
14		D3301-555-D00	SPOOL REST ROD, LOWER	イトテボウ シタ	(1)
15		B3302-704-LOB-A	SPOOL REST ARM	イトテウデ (B)	(4)
16		B3317-704-000	NUT C15	イトテボウ トメナット	(2)
17		WP-1702600-S0	WASHER 17x30x2.6	ヒラザガネ 17x30x2.6	(2)
18		WS-1643202-KR	SPRING WASHER	バネザガネ 16.4x26.6x3.2	(1)
19		MAO-11532000	STAPLE	コード ステップル	(3)
20		WS-0510002-KN	SPRING WASHER 5.1x8.5x1.3	バネザガネ 5.1x8.5x1.3	(4)
21		NM-6050001-SE	NUT M5x0.8	ロウカクナット M5x0.8 1ｼュ	(4)
22	#01	106-24757	THREAD STAND ASM.	イトテソチ クミ	1
23	#01	111-83803	SPOOL REST ARM	イトテウデ B	(4)
24	#01	111-84306	THREAD GUIDE ARM JOINT	イトテイトアソナイ シメカナダ	(4)
25	#01	111-84108	SPOOL REST ROD RUBBER CAP	イトテボウ ネゴム	(1)
26	#01	111-83704	SPOOL REST ROD, UPPER	イトテボウ ウエ	(1)
27	#01	111-84207	SPOOL REST ROD, JOINT	イトテボウ ツギテ	(1)
28	#01	111-84009	SPOOL RETAINER	イトマキフレドメ	(4)
29	#01	111-83902	SPOOL REST	イトマキウケザラ	(4)
30	#01	111-83605	SPOOL REST ROD, LOWER	イトテボウ シタ	(1)
31	#01	D3310-555-D00	RUBBER WASHER	イトテボウ ゴウシヨム	(2)

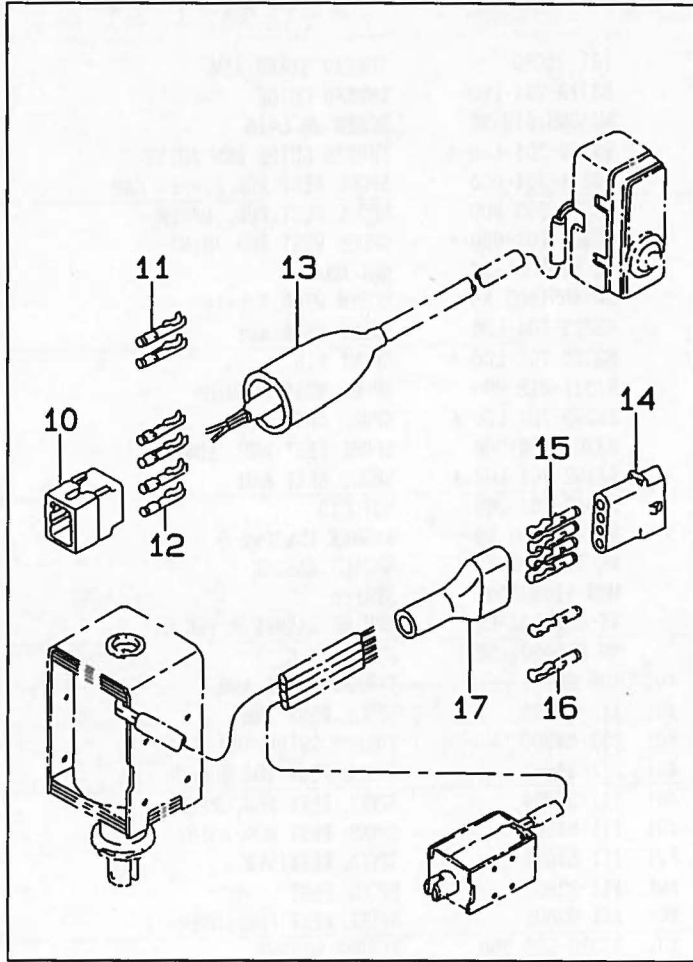
Note (注記) #01.....For URBAN WHITE specification parts.

アーバンホワイト仕様部品

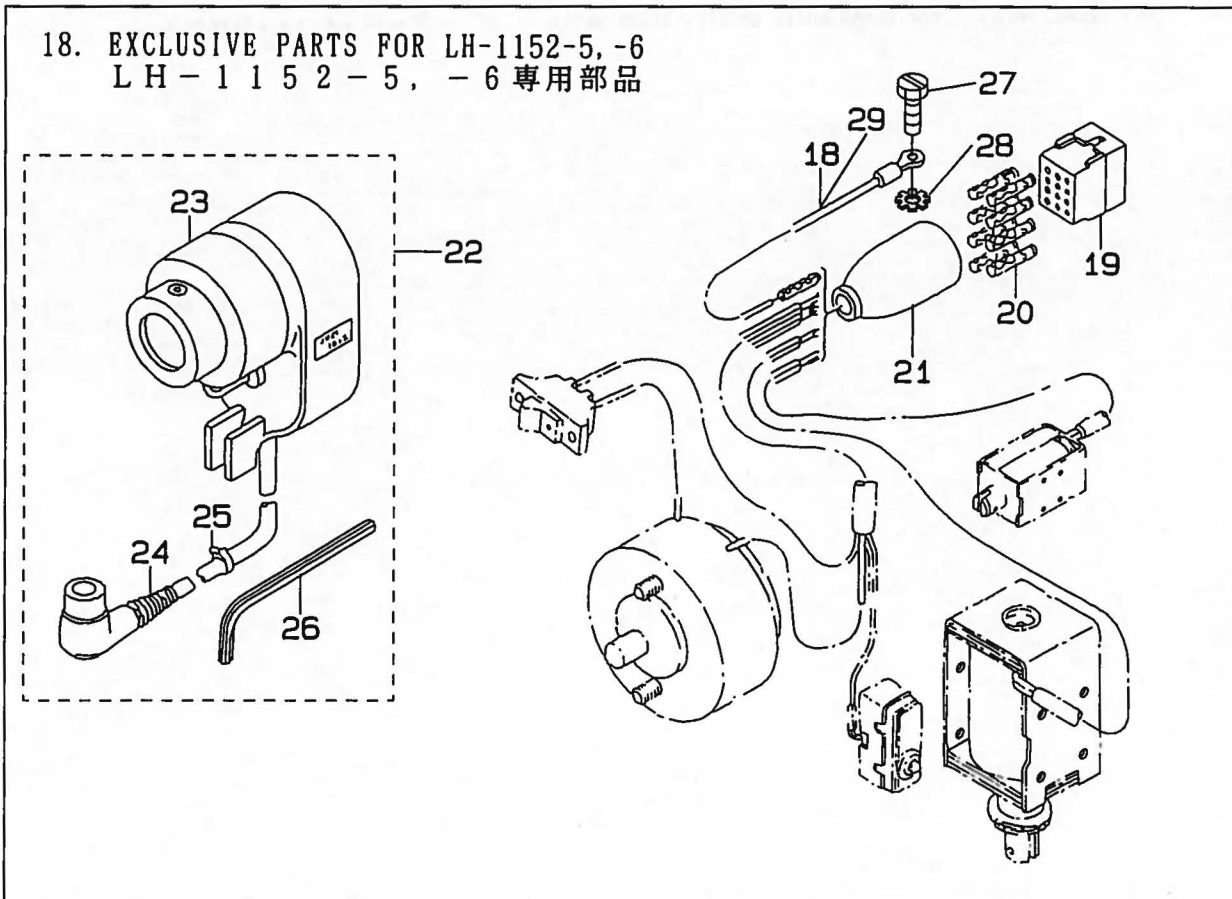
16. MOTOR PULLEY COMPONENTS
 モータープーリー関係



17. EXCLUSIVE PARTS FOR LH-1152-4
 LH-1152-4 専用部品



18. EXCLUSIVE PARTS FOR LH-1152-5, -6
 LH-1152-5, -6 専用部品



16. MOTOR PULLEY COMPONENTS		モータープーリー関係				
REF. NO.	NOTE	PART NO.	DESCRIPTION	ヒ	ン	メ
1	#01	MTJ-VM004300	V-BELT. 43 INCH	V	ベルト	43インチ
2	#02	MTJ-VM004200	V-BELT. 42 INCH	V	ベルト	42インチ
3	#03	101-29054	SYNCHRONIZER HOLDER STUD ASM.	ケン	シユツキ	ササエツク
4	#03	BT-0630520-ZO	HOLDER COVER	ゼツ	エン	チユブ
5	#03	NS-6150430-SP	NUT 15/64-28	ロツ	カクナツト	15/64-28
6	#04	MTS-P00750AO	MOTOR PULLEY ASM. P. C. D. 75	モ	ター	プー
7	#05	MTS-P00600AO	MOTOR PULLEY ASM. P. C. D. 60	モ	ター	プー
8		WS-1002560-KR	SPRING WASHER 10x18x2.5	バネ	ザガ	ネ
9		NM-6550815-SF	NUT	メ	トル	ナツト

17. EXCLUSIVE PARTS FOR LH-1152-4		LH-1152-4 専用部品				
REF. NO.	NOTE	PART NO.	DESCRIPTION	ヒ	ン	メ
10		D6029-555-BOA	NYLON PLUG 6P	6P	ナイ	ロン
11	#07	D6043-555-B00	PIN TERMINAL, MALE	ピン	ター	ミナル
12	#08	D6043-555-B00	PIN TERMINAL, MALE	ピン	ター	ミナル
13		D6001-555-B00	PLUG COVER	プラグ	カバー	A
14		MAI-15043000	NYLON RECEPTACLE 4P	4P	レセ	プタク
15	#09	D6042-555-B00	PIN-SHAPE TERMINAL, FEMALE	ピン	ター	ミナル
16	#10	D6042-555-B00	PIN-SHAPE TERMINAL, FEMALE	ピン	ター	ミナル
17		D6009-555-DOA	4-POLE NYLON PLUG COVER	プラグ	カバー	4P

18. EXCLUSIVE PARTS FOR LH-1152-6		LH-1152-6 専用部品				
REF. NO.	NOTE	PART NO.	DESCRIPTION	ヒ	ン	メ
18	#11	102-01952	GROUND WIRE ASM.	ア	ス	コ
19		M9640-110-000	12-POLE PLUG	ナイ	ロン	プラグ
20		D6043-555-B00	PIN TERMINAL, MALE	ピン	ター	ミナル
21		M9637-110-000	12-POLE PLUG COVER	プラグ	カバー	12P
22		M8512-120-BB0-A	BB-TYPE SYNCHRONIZER ASM.	BB	ツキ	シン
23		M8512-120-B0S	SYNCHRONIZER	ケン	シユツキ	ホン
24		M8512-120-00S	SYNCHRONIZER CABLE	シン	クロ	イザ
25		M9628-110-000	CLIP	ナイ	ロン	バンド
26		B9141-372-000	HEXAGONAL WRENCH SMALL	ロツ	カク	ボ
27		SS-6111140-SP	SCREW 11/64-40 L=11	マル	ヒ	ラ
28		WT-0530002-KS	TOOTHED LOCK WASHER	ハツ	キ	ザ
29	#12	B6037-505-OAO	GROUND WIRE ASM.	ア	ス	コ

Note (注記) #01.... For LH-1152-4-2, 4-2B, 4-4, 4-4B(50Hz) LH-1152-4-2, 4-2B, 4-4, 4-4B用(50Hz)
 #02.... For LH-1152-4-2, 4-2B, 4-4, 4-4B(60Hz) LH-1152-4-2, 4-2B, 4-4, 4-4B用(60Hz)
 #03.... For LH-1152-4 LH-1152-4用
 #04.... Except JA, JE(50Hz) JA, JEは除く(50Hz)
 #05.... Except JA, JE(60Hz) JA, JEは除く(60Hz)
 #06.... Special order part 特別注文部品
 #07.... For LH-1152-4-1B(JE) LH-1152-4-1B(JE)用
 #08.... For LH-1152-4-1B(JA), 4-2B LH-1152-4-1B(JA), 4-2B用
 #09.... Only for the machine with automatic reverse feed mechanism. (Except JE) 自動逆送り装置付きの機種に使用します。(JEは除く)
 #10.... Only for the machine without automatic reverse feed mechanism. (Except JE) 自動逆送り装置のない機種に使用します。(JEは除く)
 #11.... For LH-1152-5 LH-1152-5用
 #12.... For LH-1152-6 LH-1152-6用

19. TABLE OF EXCHANGING GAUGE PARTS

交換ゲージ部品一覧表

(1) FOR STITCH SPECIFICATION "S", "A", "G"
縫仕様 "S", "A", "G" 用

★ -- Standard specification

☆ -- Special specification

* -- Special order part

◆ -- Except stitch specification "G"

▲ -- Except stitch specification "S"

標準仕様

特別仕様

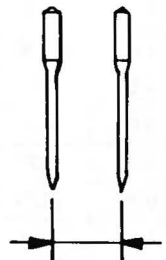
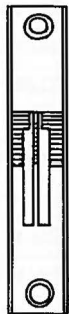


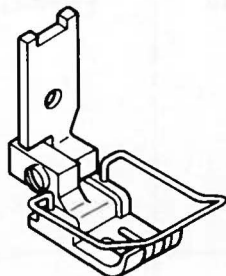
特別注文部品

縫仕様"G"は除く

縫仕様"S"は除く

		1	2	3	4	5	6	7	8	9		
Stitch spec. 縫仕様	S	★			★	☆		★	☆	☆		
	A	★		★			★					
	G		★			★		☆	★	☆		
Needle gauge size 針 幅		Throat plate 針 板			Feed Dog 送り 歯			Presser Foot asm. 押 え (組)				
Code ゲージ 記号	inch		mm		Stitch length 縫ピッチ : 4 mm		Stitch length 縫ピッチ : 6 mm					
	inch		mm		Stitch length 縫ピッチ : 4 mm		Stitch length 縫ピッチ : 6 mm					
◆◆	A	3/32	2.4	101-30003		101-65009			101-50050			
◆	B	1/8	3.2	101-30102		101-65108	102-25704		101-50159	*		
◆	C	5/32	4.0	101-30201		101-65207	101-67609	+	101-50258	101-52650	*	*
	D	3/16	4.8	101-30300	101-32504	101-65306	101-67708	101-70207	101-50357	101-52759	101-56651	
	E	7/32	5.6	101-30409	*	101-65405	101-67807	101-70306	101-50456	101-52858	*	
	F	1/4	6.4	101-30508	101-32603	101-65504	101-67906	101-70405	101-50555	101-52957	101-56552	101-55059
	G	9/32	7.1	101-30607	*	101-65603	101-68003	101-70504	101-50654	101-53054	*	*
	H	5/16	7.9	101-30706	101-32702	101-65702	101-68102	101-70603	101-50753	101-53153	101-56750	101-55158
	K	3/8	9.5	101-30805	101-32801	101-65801	101-68201	101-70702	101-50852	101-53252	101-56859	
	W	7/16	11.1	101-30904	*	101-65900	101-68300	101-70801	101-50951	101-53351	*	
	L	1/2	12.7	101-31001	101-32900	101-66007	101-68409	101-70900	101-51058	101-53450	101-56958	
	M	5/8	15.9	101-31100	101-33007	101-66106	101-68508	101-71007	101-51157	101-53559	101-57055	
	N	3/4	19.1	101-31209	101-33106	101-66205	101-68607	101-71106	101-51256	101-53658	101-57154	
	P	7/8	22.2	101-31308	101-33205	101-66304	101-68706	101-71205	101-51355	101-53757	101-57253	*
	Q	1	25.4	101-31407	101-33304	101-66403	101-68805	101-71304	101-51454	101-53856	101-57352	
	R	1-1/8	28.6	101-31506	101-33403	101-66502	101-68904	101-71403	101-51553	101-53955	101-57451	
	S	1-1/4	31.8	101-31605	101-33502	101-66601	101-69001	101-71502	101-51652	101-54052	101-57550	
	T	1-3/8	34.9						101-51751	101-54151	101-57659	
	U	1-1/2	38.1						101-51850	101-54250	101-57758	

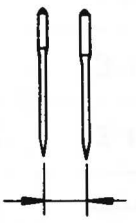


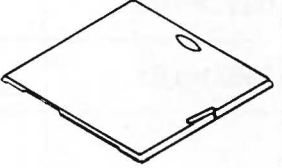
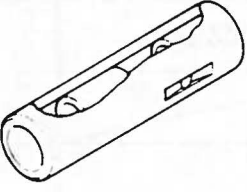
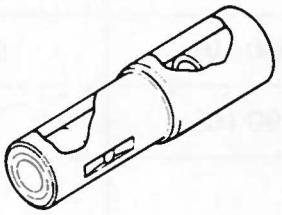
(2) FOR STITCH SPECIFICATION "C"
縫仕様 "C" 用

		1	2	3	4	5
Needle gauge size 針 幅		Throat plate 針 板	Feed dog 送 り 歯	Needle clamp asm. 針 留 (組)	Presser foot asm. 押 え (組)	Presser foot asm. 押 え (組)
Code ゲージ 記 号			 Stitch length 縫ピッチ：4mm			
	inch	mm				
A	3/32	2.4	101-30003	101-69100	101-47551	101-05757
B	1/8	3.2	102-20101	102-25704	101-47650	102-22255
C	5/32	4.0	102-20200	101-67609	101-47759	102-22354
D	3/16	4.8	102-20309	101-67708	101-47858	102-22453
E	7/32	5.6	102-20408	101-67807	101-47957	102-22552
F	1/4	6.4	102-20507	101-67906	101-48054	102-22651

(3) TABLE OF EXCHANGING GAUGE PARTS COMMON TO ALL STITCH SPECIFICATIONS

全縫仕様共通交換ゲージ部品一覧表

◆ --- Except stitch specification "G" 縫仕様"G"は除く
 ▲ --- Except stitch specification "S" 縫仕様"S"は除く

Needle gauge size 針 幅		1 Needle Clamp asm. 針 留(組)	2 Bed Slide, Left 滑り板(左)	3 Bed Slide, Right 滑り板(右)	4 Bushing asm. Front 下軸前メタル(組)	5 Bushing asm. Intermediate 下軸中メタル(組)	
Code ゲージ 記号							
	inch	mm					
◆	A	3/32 2.4	101-47551				
◆	B	1/8 3.2	101-47650				
◆	C	5/32 4.0	101-47759				
	D	3/16 4.8	101-47858				
	E	7/32 5.6	101-47957				
	F	1/4 6.4	101-48054	101-45001	101-45506	B1802-512-0A0-A	B1803-515-0A0
	G	9/32 7.1	101-48153				
	H	5/16 7.9	101-48252				
	K	3/8 9.5	101-48351				
	W	7/16 11.1	101-48450				
	L	1/2 12.7	101-48559				
	M	5/8 15.9	101-48658	101-45100	101-45605		
	N	3/4 19.1	101-48757				
	P	7/8 22.2	101-48856				
	Q	1 25.4	101-48955	101-45209	101-45704		
	R	1-1/8 28.6	101-49052			B1802-512-0AB	101-12357
	S	1-1/4 31.8	101-49151	101-45308	101-45803		
	T	1-3/8 34.9	101-49201				
	U	1-1/2 38.1	101-49300				

NUMERICAL INDEX OF PARTS

索引

Part No. 品番	Page Ref. 頁 No.	Part No. 品番	Page Ref. 頁 No.	Part No. 品番	Page Ref. 頁 No.	Part No. 品番	Page Ref. 頁 No.
A4078-550-00A	10 44	B2733-761-000	14 49	B3416-552-000	10 5	D3157-415-BAH	10 18
B1111-563-000	2 40	B2906-415-000	4 57	B3418-180-000	12 17	D3163-555-B00-A	10 32
B1114-051-000	2 13	B2907-415-0A0	4 35	B3419-122-000	22 27	D3164-555-B00	10 30
B1114-280-000	14 54	B2913-412-N00	4 50	B3420-555-000	22 15	D3168-555-H0B	19 13
B1123-552-000-A	2 29	B2915-415-000	4 52	B3420-555-0A0	22 14	D3301-555-D00	26 14
B1123-552-A00	2 30	B3119-771-000	19 20	B3425-555-000	22 20	D3310-555-D00	26 31
B1131-528-000	2 49	B3120-125-000	19 19	B3426-552-000	22 18	D3313-555-D00	26 6
B1131-528-000	21 14	B3125-012-000	19 33	B3427-122-000	22 16	D3916-481-C00	8 26
B1132-512-000	2 37	B3125-012-000	23 15	B3429-555-000	22 19	D6001-555-B00	28 13
B1132-521-000	21 19	B3125-012-000	24 11	B3431-552-000-A	22 26	D6009-555-DOA	28 17
B1147-555-000	8 19	B3125-527-000	19 32	B3431-581-000	10 2	D6029-555-BOA	28 10
B1148-555-000	8 18	B3126-012-000	23 17	B3524-552-000	18 6	D6036-555-BA0	14 13
B1202-552-B00-A	4 19	B3126-012-000	24 13	B3529-226-000	18 1	D6036-555-CA0	14 14
B1212-552-A00	4 13	B3126-051-000	19 16	B3530-555-000	18 15	D6036-555-CAA	14 12
B1213-552-0A0-A	4 16	B3127-051-000	19 9	B3534-155-000	18 8	D6042-555-B00	28 15
B1214-019-000	4 24	B3127-527-000	19 8	B3538-112-000	10 36	D6042-555-B00	28 16
B1214-038-000	18 9	B3128-051-000	19 3	B3538-112-000	18 23	D6043-555-B00	28 11
B1412-352-A00	4 56	B3128-527-000	19 25	B3538-112-000	18 4	D6043-555-B00	28 12
B1414-226-000	4 9	B3129-012-A00	19 18	B3538-112-000	2 8	D6043-555-B00	28 20
B1501-581-000	10 50	B3129-012-B00	23 16	B6036-505-0A0	14 15	D8227-555-E00	22 7
B1502-541-000	10 53	B3129-012-B00	24 12	B6037-505-0A0	28 29	D9204-555-B00	14 17
B1505-227-000-A	10 49	B3129-526-000	20 6	B8226-125-000	22 6	D9204-555-C00	14 18
B1509-227-000	10 45	B3129-526-000	21 2	B8227-125-000	22 5	D9205-555-B00	14 16
B1510-227-000	10 48	B3132-051-000	19 17	B8228-125-000	22 33	D9299-555-B00	14 8
B1511-555-000	10 46	B3134-521-000	19 6	B9141-372-000	28 26	E9862-201-000	16 33
B1513-280-000	8 7	B3135-415-000	10 13	BP-3000000-00	18 10	G3204-116-0A0	24 10
B1515-415-000	10 9	B3137-527-0A0	19 22	BP-3000000-00	18 12	G3204-116-0C0	24 17
B1520-552-000-A	10 38	B3138-512-000	2 34	BP-3000000-00	18 20	G3212-116-0A0	24 24
B1522-180-000	10 11	B3138-527-000	19 29	BP-3000000-00	18 22	G3213-116-000	24 18
B1531-415-000	10 12	B3139-527-000	19 24	BP-3000000-00	18 33	G3217-116-000	24 28
B1603-512-000	8 47	B3140-527-000	19 26	BP-3000000-00	18 36	HW-5000700-00	14 19
B1604-012-000-A	8 42	B3141-527-000	19 31	BP-3000000-00	18 37	HW-5000700-00	14 21
B1610-484-000	8 29	B3142-527-000	19 23	BP-3000000-00	18 38	HW-5000700-00	14 22
B1610-512-000	8 35	B3143-527-000	19 21	BP-3000000-00	18 39	HW-5F18S12-28	14 20
B1623-470-0A0	8 20	B3201-012-000	23 31	BT-0630520-Z0	28 4	HW-5F18S12-48	16 8
B1623-470-0A0	8 21	B3201-012-00A	23 32	CQ-2000000-00	4 61	HW-5F18S12-48	16 9
B1624-380-000	8 14	B3201-012-0A0	23 13	CQ-2020000-00	6 33	M8512-120-00S	28 24
B1624-380-00A	8 15	B3203-555-000-A	23 33	CQ-2020000-00	6 37	M8512-120-B0S	28 23
B1633-470-000	8 67	B3204-012-000	23 21	CQ-2520000-00	8 53	M8512-120-BB0-A	28 22
B1634-470-000	8 17	B3204-012-00A	23 34	CQ-3030000-00	8 62	M9628-110-000	28 25
B1636-581-B00	8 33	B3210-771-000	24 25	CQ-3500000-F0	4 3	M9637-110-000	28 21
B1637-432-000	8 32	B3212-012-000	23 27	CS-070081B-SH	12 28	M9640-110-000	28 19
B1649-161-000	8 23	B3214-012-000	23 22	CS-102121A-SH	8 9	MAI-15043000	28 14
B1652-470-000	8 56	B3214-012-0A0	24 19	CS-1470710-SH	12 24	MAO-11532000	26 19
B1802-512-0A0-A	6 2	B3214-047-000	19 12	CS-1470710-SH	12 24	MC-2005006-50	20 4
B1803-515-0A0	6 10	B3216-047-000	19 14	CS-147121A-SH	4 22	MC-2005009-00	4 43
B1815-563-000	6 50	B3217-012-000	23 29	CS-147121A-SH	8 51	MC-2005012-50	21 6
B1816-512-0A0	6 4	B3223-012-000	23 26	D1517-415-B00	10 1	MC-2005013-00	20 11
B1818-051-D00	6 49	B3223-012-0A0	23 20	D1627-555-B00-A	14 1	MDP-500B1400	4 42
B1820-051-000	6 32	B3223-012-0A0	24 16	D1627-555-BOA	14 2	MDP-500B2100	20 10
B1821-051-000	6 34	B3224-771-000	24 26	D1628-555-B00	14 5	MDP-500B2100	21 5
B1822-051-000	6 35	B3228-012-000	24 23	D1635-555-B00	14 6	MSG-19060900	20 3
B1823-051-000	6 38	B3229-012-000	23 24	D2107-555-B00	12 50	MTJ-VM004000	21 33
B1834-512-000-A	18 35	B3229-012-000	24 21	D2112-555-B00	2 6	MTJ-VM004100	21 32
B1840-512-0A0	6 8	B3302-704-LOB-A	26 15	D2119-555-C00	16 17	MTJ-VM004200	28 2
B1850-512-000	18 30	B3303-704-L00-A	26 13	D2120-555-C00	16 10	MTJ-VM004300	28 1
B1851-512-000	18 29	B3305-704-000-A	26 7	D2430-555-B00	12 34	MTS-P0001000	21 29
B1853-512-00C-A	12 31	B3311-012-000	26 12	D2464-555-B00	14 34	MTS-P00550A0	21 28
B1860-512-000	6 44	B3311-704-000	26 5	D2515-232-D00	14 47	MTS-P00600A0	28 7
B1903-552-000	4 8	B3317-704-000	26 16	D2611-555-B00-A	14 11	MTS-P00650A0	21 27
B1904-552-0A0	4 2	B3318-704-L00-A	26 4	D3129-555-D00	20 2		
B1905-541-B00	4 5	B3319-704-L00	26 2	D3156-415-B00	10 22		
B2037-372-000	12 61	B3320-704-L00-A	26 11				
		B3322-704-L00	26 10				

NUMERICAL INDEX OF PARTS

索引

Part No. 品番	Page Ref. 頁 No.	Part No. 品番	Page Ref. 頁 No.	Part No. 品番	Page Ref. 頁 No.	Part No. 品番	Page Ref. 頁 No.
MTS-P00750A0	28 6	SD-0900701-TP	8 59	SS-7090910-SP	4 39	SS-8151150-SP	4 4
NM-6040003-SC	16 21	SD-0900702-TP	8 4	SS-7090910-SP	4 47	SS-8151150-SP	4 64
NM-6050001-SE	26 21	SK-3482500-SC	23 11	SS-7090910-TP	10 55	SS-8151150-SP	6 12
NM-6050001-SE	26 8	SK-3482500-SC	24 8	SS-7110340-SP	16 5	SS-8151550-SP	4 31
NM-6050001-SP	12 35	SM-4030601-SB	16 19	SS-7110340-SP	18 42	SS-8151550-SP	6 48
NM-6550815-SF	28 9	SM-4030001-SC	14 4	SS-7110410-SP	23 25	SS-8152030-SP	6 3
NS-6060310-SP	10 26	SM-4040601-SB	12 58	SS-7110410-SP	24 22	SS-8152080-SR	22 24
NS-6080210-SP	8 45	SM-4051405-SE	26 9	SS-7110510-SP	16 12	SS-8153010-SR	22 22
NS-6090310-SP	18 32	SM-6061610-SC	26 3	SS-7110510-SP	2 31	SS-8620610-TP	8 43
NS-6110310-SP	18 44	SM-7082550-SP	6 47	SS-7110510-SP	2 41	SS-8660530-TP	6 7
NS-6110310-SP	19 10	SQ-1110401-MZ	18 21	SS-7110510-SP	23 5	SS-8660610-TP	4 18
NS-6110310-SP	19 10	SQ-1150451-MZ	18 11	SS-7110510-SP	24 3	SS-8660610-TP	4 23
NS-6110420-SP	12 40	SS-2080810-SP	12 1	SS-7110510-SP	8 66	SS-8660610-TP	6 15
NS-6110420-SP	18 34	SS-2080810-SP	2 28	SS-7110710-SP	10 31	SS-8660610-TP	8 10
NS-6110420-SP	6 36	SS-2090710-SP	2 26	SS-7110710-SP	10 37	SS-8660610-TP	8 52
NS-6110420-SP	8 24	SS-2090710-SP	21 21	SS-7110710-SP	14 10	SS-8660810-TP	12 27
NS-6150430-SP	14 41	SS-2110920-TP	2 43	SS-7110710-SP	14 24	SS-8660810-TP	6 5
NS-6150430-SP	28 5	SS-2110930-SP	18 28	SS-7110710-SP	16 16	SS-8660810-TP	8 12
NS-6150430-SP	4 68	SS-2110930-SP	8 31	SS-7110710-SP	18 24	SS-8661040-TP	8 13
NS-6150430-SR	22 23	SS-3090520-SP	16 30	SS-7110710-SP	18 3	SS-8681130-SP	8 50
NS-6620310-SP	10 43	SS-5090610-SP	12 12	SS-7110710-SP	18 7	SS-8681950-SP	4 12
NS-6620310-SP	2 14	SS-5090610-SP	12 5	SS-7110710-SP	19 34	SS-9080410-SP	12 8
NS-6680320-SP	4 72	SS-5090610-SP	2 24	SS-7110710-SP	2 10	SS-9111010-SP	14 33
NS-6680410-SP	8 60	SS-5090610-SP	2 33	SS-7110840-SP	23 18	SS-9111010-SP	16 27
NS-6680410-SP	8 64	SS-5090610-SP	2 51	SS-7110840-SP	24 14	SS-9111820-SP	6 43
RO-0291801-00	4 17	SS-5090610-SP	21 15	SS-7110910-SP	12 55	SS-9151440-CP	8 40
RO-0442401-00	4 14	SS-6060410-TP	4 54	SS-7110910-SP	2 1	SS-9151540-SR	22 31
RO-4372002-00	4 30	SS-6081810-SP	8 46	SS-7110910-SP	2 7	SS-9151610-SR	22 21
RC-4800002-KP	21 30	SS-6090660-TP	4 55	SS-7110910-SP	8 27	SS-9182010-SN	22 17
RE-0250000-KO	12 49	SS-6090810-SP	6 26	SS-7110910-SP	8 54	SS-9661120-CP	4 11
RE-0320000-KO	16 28	SS-6091022-TP	12 9	SS-7111120-SP	16 23	TA-0750404-RO	2 16
RE-0400000-KO	14 35	SS-6110520-TP	4 59	SS-7111120-SP	2 21	TA-0750404-RO	2 39
RE-0500000-KO	10 19	SS-6110610-TP	6 16	SS-7111310-TP	8 48	TA-0750704-RO	2 15
RE-0500000-KO	10 23	SS-6110710-TP	8 1	SS-7111410-SP	10 33	TA-1050604-RO	2 38
RE-0500000-KO	10 6	SS-6111010-SP	12 23	SS-7111410-SP	10 52	TA-1250406-RO	2 22
RE-0500000-KO	14 9	SS-6111140-SP	12 42	SS-7111410-SP	14 7	TA-1250504-RO	2 12
RE-0500711-KP	8 41	SS-6111140-SP	2 5	SS-7111410-SP	18 45	TA-2100904-RO	2 17
RE-0600000-KO	10 20	SS-6111140-SP	2 54	SS-7111810-SP	18 17	WO-0631510-KP	14 37
RE-0700000-KO	12 59	SS-6111140-SP	28 27	SS-7120910-SP	10 39	WP-0250516-SD	4 53
RO-0371801-00	10 40	SS-6111610-SP	18 26	SS-7121410-SP	14 51	WP-0320501-SC	14 3
RO-0681901-00	22 13	SS-6121050-SP	8 22	SS-7150740-SP	23 9	WP-0330500-MB	10 14
RO-0742401-00	8 16	SS-6121212-TP	12 13	SS-7150740-SP	24 6	WP-0330500-MB	16 18
RO-1952401-00	18 16	SS-6121220-TP	4 36	SS-7151210-SP	14 36	WP-0371016-SD	10 27
SB-1200001-00	4 29	SS-6121610-TP	12 37	SS-7151210-SP	14 39	WP-0371016-SD	16 31
SB-1200002-00	6 14	SS-6121610-TP	12 44	SS-7151610-SP	12 16	WP-0371016-SD	6 27
SB-3095301-OC	6 40	SS-6121610-TP	21 9	SS-7620750-SP	14 48	WP-0480856-SP	12 57
SD-0380551-SL	21 20	SS-6121610-TP	4 49	SS-7621040-SP	2 53	WP-0480856-SP	16 11
SD-0470281-SP	19 7	SS-6121610-TP	4 66	SS-7681650-TP	4 15	WP-0501016-SC	23 12
SD-0490261-SP	23 28	SS-6121610-TP	4 71	SS-7701010-SP	22 12	WP-0501016-SC	23 19
SD-0490261-SP	24 27	SS-6121610-TP	8 58	SS-8080410-TP	19 27	WP-0501016-SC	24 15
SD-0600271-SP	12 19	SS-6121610-TP	8 6	SS-8080610-SP	12 7	WP-0501016-SC	24 9
SD-0600271-SP	16 24	SS-6151040-SP	12 62	SS-8080660-TP	19 28	WP-0501016-SD	14 25
SD-0600322-SD	10 35	SS-6151220-SP	12 33	SS-8080660-TP	4 41	WP-0501016-SD	14 32
SD-0630301-SP	10 10	SS-6153040-SP	6 31	SS-8110410-TP	12 25	WP-0621016-SD	14 38
SD-0640231-SP	10 17	SS-6580752-TP	8 36	SS-8110410-TP	6 54	WP-0621016-SD	23 8
SD-0640482-SP	10 24	SS-6661110-SP	4 26	SS-8110510-SP	12 29	WP-0621016-SD	24 5
SD-0650305-SP	12 41	SS-6661110-SP	8 30	SS-8110510-SP	23 23	WP-0621016-SD	4 67
SD-0720331-SP	10 8	SS-7080610-SP	6 45	SS-8110510-SP	24 20	WP-0621016-SD	8 39
SD-0720331-SP	14 45	SS-7080520-SP	10 15	SS-8110510-SP	4 45	WP-0740516-SP	10 21
SD-0721111-SP	14 43	SS-7081310-SP	23 30	SS-8111010-TP	12 21	WP-0740516-SP	10 41
SD-0900701-TP	4 69	SS-7081310-SP	24 29	SS-8150510-TP	4 34	WP-0850002-SP	6 46
SD-0900701-TP	8 34	SS-7090520-SP	19 30	SS-8150510-TP	6 9	WP-1702600-SO	26 17
		SS-7090520-SP	2 35	SS-8150710-SP	21 31		
		SS-7090910-SP	18 31				

NUMERICAL INDEX OF PARTS

索引

Part No. 品番	Page 頁	Ref. No.	Part No. 品番	Page 頁	Ref. No.	Part No. 品番	Page 頁	Ref. No.	Part No. 品番	Page 頁	Ref. No.
WS-0441040-KP	16	20	101-08801	6	42	101-23701	10	28	101-95154	6	52
WS-0451040-KP	12	56	101-08900	6	51	101-24055	19	5	101-95303	21	35
WS-0510002-KN	26	20	101-09205	6	41	101-24204	19	11	101-95402	21	36
WS-1002560-KR	28	8	101-09908	6	29	101-24303	19	15	101-97150	10	51
WS-1643202-KR	26	18	101-10054	6	17	101-24501	19	4	101-98001	21	3
WT-0530002-KS	2	55	101-10062	6	18	101-24659	20	1	102-01952	28	18
WT-0530002-KS	28	28	101-10203	6	20	101-24667	19	2	102-07009	21	7
			101-10252	6	19	101-24675	20	5	102-07256	21	8
100-39105	23	10	101-10401	6	21	101-24675	21	1	102-08551	16	26
100-39105	24	7	101-10500	21	37	101-25003	10	4	102-08700	16	29
100-39451	2	9	101-10500	6	22	101-25102	10	7	102-08866	16	25
101-00410	2	46	101-10609	6	23	101-25201	10	34	102-09054	16	22
101-00550	2	47	101-11201	6	39	101-25359	22	32	102-09203	16	32
101-00758	2	19	101-11300	6	25	101-25557	18	5	102-09302	16	14
101-00808	2	18	101-11508	6	24	101-25755	18	2	102-09401	16	6
101-00907	2	2	101-11805	6	28	101-25904	18	19	102-09500	16	34
101-01004	2	4	101-12050	6	6	101-26001	18	18	102-09609	16	13
101-01103	2	27	101-12407	6	30	101-26209	18	25	102-09674	16	2
101-01202	2	36	101-16051	12	3	101-26324	18	27	102-09682	16	1
101-01301	2	32	101-16259	12	36	101-26555	18	43	102-09773	16	4
101-01400	2	25	101-16358	12	43	101-26654	18	41	102-09781	16	3
101-01509	2	23	101-16408	12	39	101-26803	18	40	102-09807	16	35
101-02002	2	11	101-16507	12	38	101-26902	18	14	102-09906	16	36
101-02200	2	50	101-16655	12	20	101-27009	18	13	102-11001	12	4
101-02200	21	13	101-16754	12	32	101-27504	22	8	102-11118	12	2
101-02259	2	48	101-16804	12	15	101-27561	22	3	102-11209	12	11
101-02259	21	12	101-16903	12	30	101-27579	22	1	102-11407	12	6
101-02507	4	20	101-17208	12	18	101-27603	22	11	102-11506	12	10
101-02655	4	10	101-17307	12	26	101-27702	22	9	102-20101	21	25
101-02705	4	6	101-17604	12	53	101-27801	22	10	102-22255	21	26
101-02853	4	1	101-17703	12	52	101-28007	23	6	102-25704	21	22
101-03000	4	21	101-17802	12	47	101-28007	24	4	106-01607	2	52
101-03109	4	25	101-17851	12	45	101-28056	23	1	106-02902	2	3
101-03257	4	27	101-17901	12	51	101-28064	24	1	106-15003	16	15
101-03406	4	32	101-18008	12	60	101-28106	23	3	106-15102	16	7
101-03505	21	4	101-18107	12	14	101-28106	24	2	106-24757	26	22
101-03604	21	11	101-18206	12	22	101-28205	22	34	106-26158	23	14
101-03703	21	10	101-18305	12	48	101-28650	26	1	110-23702	22	29
101-04503	4	37	101-19006	14	28	101-29054	28	3	110-23751	22	25
101-04701	4	7	101-19105	14	29	101-29104	21	18	110-23801	22	30
101-04859	4	38	101-19204	14	31	101-29500	21	17	110-24403	22	28
101-05569	10	42	101-19303	14	26	101-29559	21	16	110-71701	10	47
101-05609	10	3	101-19402	14	40	101-30300	2	44	111-83605	26	30
101-06003	8	44	101-19501	14	42	101-44301	12	54	111-83704	26	26
101-06102	8	49	101-19600	14	44	101-44350	12	46	111-83803	26	23
101-06201	8	61	101-19758	14	50	101-44400	14	30	111-83902	26	29
101-06300	8	28	101-19857	14	23	101-44764	22	4	111-84009	26	28
101-06458	8	63	101-19907	14	53	101-44780	22	2	111-84108	26	25
101-06557	8	57	101-20004	14	46	101-45001	2	42	111-84207	26	27
101-06656	8	65	101-21069	4	44	101-45506	2	45	111-84306	26	24
101-06805	8	55	101-21309	4	46	101-47650	21	23			
101-06904	8	3	101-21408	4	51	101-47858	4	40			
101-07001	8	2	101-21556	4	48	101-52759	10	54			
101-07159	8	5	101-21606	4	58	101-60851	2	20			
101-07209	8	25	101-21705	4	33	101-61057	4	28			
101-07357	20	7	101-21804	4	63	101-61156	20	8			
101-07407	14	52	101-21952	4	65	101-61206	14	56			
101-07506	8	8	101-22000	4	62	101-61305	14	27			
101-07605	14	55	101-22109	4	60	101-61404	23	4			
101-07753	8	38	101-22257	4	70	101-61503	23	7			
101-08009	8	11	101-23057	10	29	101-61552	23	2			
101-08512	6	1	101-23206	10	25	101-67708	8	37			
101-08611	6	11	101-23305	10	16	101-88001	20	9			
101-08751	6	13	101-23453	19	1	101-95154	21	34			

MENTAL INDEX OF PATENTS

Patent No.	Inventor	Title	Class.	Subclass.
100000
100001
100002
100003
100004
100005
100006
100007
100008
100009
100010
100011
100012
100013
100014
100015
100016
100017
100018
100019
100020
100021
100022
100023
100024
100025
100026
100027
100028
100029
100030
100031
100032
100033
100034
100035
100036
100037
100038
100039
100040
100041
100042
100043
100044
100045
100046
100047
100048
100049
100050

JUKI

JUKI CORPORATION

HEAD OFFICE
8-2-1 KOKURYO-CHO,
CHOFU-CITY, TOKYO 182, JAPAN

BUSINESS OFFICE
1-23-3 KABUKI-CHO
SHINJUKU-KU, TOKYO 160, JAPAN

PHONE : 03(3205)1188, 1189, 1190
FAX : 03(3203)8260, (3205)9131
TELEX : J22967, 232-2301

JUKI 株式会社

〒182 東京都調布市国領町8-2-1
TEL. 03-3480-1111(代表)

工業製品販売本部
TEL. 03-3480-1113(ダイヤルイン)

お問い合わせ、ご相談は
To order or for further
information,
please contact :

- *このパーツリストは商品改良のため予告なく変更する事があります。
- * The description covered in this parts list is subject to change for improvement of the commodity without notice.
- *このパーツリストは、1993年2月現在の商品仕様で編集・印刷したものです。
- * This parts list is edited and printed in accordance with the product specifications as of February 1993.